

www.pwc.fi

*Verksamhetsberättelse
och bokslut
2014*



Hemort Helsingfors
FO-nummer 0486406-8
PricewaterhouseCoopers Oy

Innehåll

<i>Verksamhetsberättelse</i>	3
<i>Resultaträkning</i>	6
<i>Balansräkning</i>	7
<i>Finansieringsanalys</i>	8
<i>Noter</i>	9
<i>Underskrifter och revisionsanteckning</i>	16
<i>Förteckning över bokföringsböcker</i>	16
<i>Revisionsberättelse</i>	17

Verksamhetsberättelse
räkenskapsperioden
1.7.2013–30.6.2014

Räkenskapsperiodens verksamhet

PricewaterhouseCoopers Oy (PwC Finland) är ett finländskt aktiebolag med statusen CGR-sammfund. Det ägs av experterna som arbetar inom bolaget. Våra tjänster omfattar ledningskonsultering och företagsstrukturering samt skatterådgivning, revision och andra kvalitets-säkringstjänster. Vi ingår i den globala PwC-kedjan, som betjänar kunder i 157 länder med stöd av över 195 000 experter. Under räkenskapsåret genomfördes en fusion med det globala konsultbolaget Strategy& (f.d. Booz & Company), vilket tillförde PwC-kedjan över 3 000 experter och stärker kedjans ställning i konsultbranschen.

PwC Finlands avslutade räkenskapsperiod var bolagets sextionde (60) verksamhetsår. Jubileumsåret uppmärksammades på många sätt bland personalen, samarbetspartner och kunder. MTV3 berättade om PwC:s 60-åriga historia i dokumentärserien Menestyksen takana.

Ekonomisk ställning, resultatutveckling och investeringar

Trots det svåra ekonomiska läget i Finland ökade bolagets omsättning med 1,2 procent från föregående räkenskapsperiod och uppgick till 104,1 miljoner euro. Rörelsevinsten uppgick till 3,7 miljoner euro eller 3,6 % av omsättningen. Andelen eget kapital var 33,8 % och avkastningen på kapitalet 16,3 %. Bolagets finansieringsläge förblev gott under hela räkenskapsperioden. Bolaget har inga räntebärande skulder.

Bolagets största affärsområde är revision och andra kvalitets-säkringstjänster, där räkenskapsperiodens omsättning låg på fjolårsnivå. Bolaget stärkte sin topposition som revisor för finländska bolag noterade på Helsingforsbörsens (NASDAQ OMX Helsingfors) huvudlista (andel 40,5 %, föregående år 38,3 %). Inom ledningskonsultering och företagsstrukturering

Nyckeltal

	2014	2013	2012
Omsättning	104 063 562	102 807 304	97 587 235
Rörelsevinst	3 662 165	4 010 556	2 791 829
Andel eget kapital	33,8 %	33,8 %	31,5 %
Avkastning på eget kapital	16,3 %	18,3 %	14,3 %

samt skatterådgivning ökade omsättningen och resultatet från föregående år. Även enheten för familjeföretagstjänster ökade omsättningen jämfört med föregående räkenskapsperioder.

Räkenskapsperiodens investeringar i materiella och immateriella tillgångar uppgick till 2,3 miljoner euro (2,4). Merparten av investeringarna gällde bolagets nya affärssystem och tjänstebilar.

Bolagsstruktur och strukturförändringar

Det skedde inga förändringar i bolagsstrukturen under räkenskapsperioden 1.7.2013–30.6.2014. Bolaget har inga dotterbolag som idkar affärsverksamhet, men ett intressebolag, OFR-sammanslutningen PwC OFR-revision Oy.

Utöver Helsingfors verkar PricewaterhouseCoopers Oy på 18 orter i Finland: Brahestad, Hyvinge, Idensalmi, Jyväskylä, Kouvola, Kuopio, Mariehamn, Nyslott, Rovaniemi, S:t Michel, Seinäjoki, Tammerfors, Tavastehus, Uleåborg, Varkaus, Vasa, Villmanstrand och Åbo.

Personal och kompetensutveckling

För en expertorganisation som PwC Finland är personalens kompetens, motivation och välbefinnande centrala framgångsfaktorer. Vi uppmärksammar kompetensutveckling fortlöpande både i arbetet och genom utbildning. Under räkenskapsperioden satsade vi kraftigt både på yrkeskompetens och på utveckling av chefsarbetet i ett program som fortsätter innevarande räkenskapsår. Karriärmodeller, prestationsledning och belöningar syftar till att stödja såväl bolagets mål som individernas utveckling som experter. All fast personal omfattas av ett belöningsystem som länkats till mål på bolags- och individnivå. Beslut om beloppet och fördelningsgrunderna för den årliga resultatpremien fattas av bolagsledningen.

PwC-kedjan genomför årligen en global medarbetarundersökning som kartlägger personalens synpunkter på bolagets styrkor och utvecklingsområden. Den färskaste undersökningen visar att People Engagement Index är 65 % (62 %), vilket pekar på att åtgärderna som vidtagits under året haft en korrekt inriktning.

Personal

	2014	2013	2012
Antalet anställda vid utgången av räkenskapsperioden	790	782	751
Närvarande i arbete	729	709	679
Frånvarande	61	73	72
Deltidsarbetande	7,6 %	11,4 %	10,7 %
Antalet anställda i medeltal för räkenskapsperioden	806	775	747
Personalens medelålder vid utgången av räkenskapsperioden	37,1	37,5	37,7
Genomsnittlig anställningstid i år	8,9	7,5	7,6
Andelen kvinnor i personalen	55,1 %	55,1 %	55,4 %
Andelen män i personalen	44,9 %	44,9 %	44,6 %

Vid utgången av räkenskapsperioden uppgick antalet anställda till 790 personer (782). Antalet närvarande på arbetet var 729 (709) och antalet frånvarande 61 (73). Andelen deltidsarbetande var 7,6 % (11,4). Antalet anställda under räkenskapsperioden var i genomsnitt 806 (775) och medelåldern i slutet av perioden 37,1 år (37,5). Den genomsnittliga anställningstiden var 8,9 år (7,5). Av bolagets personal var 55,1 % (55,1) kvinnor och 44,9 % (44,9) män.

För 637 (633) personer var stationeringsorten Helsingfors och för 153 (149) personer någon annan av PwC Finlands verksamhetsorter. Vid utgången av räkenskapsperioden arbetade 60,0 % (59,8) av de anställda med revision och andra kvalitetssäkringstjänster, 18,3 % (19,5) med skatterådgivning, 12,3 % (11,5) med ledningskonsultering och företagsstrukturering och 9,4 % (9,2) med förvaltning och stödfunktioner.

Bolagets förvaltning

Styrelsen för PricewaterhouseCoopers Oy består av sju ledamöter, som utses av bolagets ordinarie bolagsstämma. Fram till 19.11.2013 utgjordes styrelsen av Ylva Eriksson, Juha Laitinen, Heikki Lassila, Merja Lindh, Janne Rajalahti, Eero Suomela (ordf) och Kimmo Vilske. Bolagets revisor var CGR Matti Hartikainen.

Den ordinarie bolagsstämman 19.11.2013 valde Ylva Eriksson, Jaakko Kilpeläinen, Johan Kronberg, Juha Laitinen, Heikki Lassila, Pekka Loikkanen och Kaj Wasenius som styrelseledamöter. Bolagsstämman valde CGR Johan Kronberg till styrelseordförande och CGR-sammanslutningen Revico Grant Thornton Oy till revisor. CGR Joakim Rehn har fungerat som huvudansvarig revisor.

Under hela räkenskapsperioden fortsatte CGR Kim Karhu som bolagets verkställande direktör.

Delägare och förändringar i aktiekapital

Bolagets totala aktieantal per 30.6.2014 var 49 237 aktier, av vilka 12 037 aktier eller 24,4 % fanns i bolagets besittning. Alla aktier är av samma slag och en inlösen- och samtyckesklausul har tagits in i bolagsordningen.

Den ordinarie bolagsstämman 19.11.2013 gav styrelsen en tills vidare giltig fullmakt att besluta om en riktad aktieemission av maximalt 10 000 aktier. Med stöd av fullmakten har totalt 3 500 aktier emitterats fram till 30.6.2014.

Under räkenskapsperioden genomförde bolaget en aktieemission. Aktieantalet ökades genom emittering av 3 500 aktier, varav 1 100 i en riktad nyemission till nya delägare i bolaget från och med 1.7.2013. Resterande 2 400 aktier riktades till delägare som ökade sitt innehav i bolaget enligt sin klassificering. Aktiekursen var det gängse pris, 420 euro/aktie, som fastställdes av den ordinarie bolagsstämman 19.11.2013.

Den ordinarie bolagsstämman 19.11.2013 gav styrelsen fullmakt att besluta om ett riktat förvärv av maximalt 10 000 egna aktier. Fullmakten gäller fram till följande ordinarie bolagsstämma, som ska hållas senast 31.12.2014. De aktier som kan förvärfas tillhör aktieägare som under fullmaktens giltighetstid lämnar sitt arbete i bolaget eller Equity Partner-klassen, eller vilkas aktieinnehav överskrider det maximala aktieinnehavet enligt den årligen fastställda klassificeringen. Under räkenskapsperioden förvärvades 4 400 aktier med stöd av fullmakten.

Riskhantering

De största riskerna i bolagets verksamhet är typiska för branschen och förknippade med tillgång till kvalificerad personal och den genom regleringen föränderliga

marknaden. Styrelsen gör årliga riskbedömningar i samband med att verksamhetsplanen och strategin utarbetas samt övervakar efterlevnaden av riskhanteringspolicyn. Bolaget har försäkringar som skydd mot skaderisker.

Bolaget publicerar senast 30.9.2014 en rapport om öppenhet och insyn som innehåller en redogörelse för bolagets riskhanterings- och kvalitetssäkringssystem.

Utsikter för innevarande räkenskapsperiod

Det allmänna ekonomiska läget i Finland och hela EU är alltjämt osäkert. Ny EU-reglering som påverkar revisionsbyråernas rotation och revisionsammanslutningarnas verksamhet i stort innebär förändringar i vår omvärld. Trots förändringarna på marknaden är bolagets mål för den nya räkenskapsperioden en måttlig ökning av omsättningen och ökad lönsamhet.

Vinstdisposition

Bolagets utdelningsbara medel per 30.6.2014 enligt bokslutet är 14 884 987,56 euro, varav räkenskapsperiodens vinst utgör 2 931 098,63 euro.

Det har inte skett några väsentliga förändringar i bolagets ekonomiska ställning efter utgången av räkenskapsperioden och mängden utdelningsbara medel påverkas inte heller av den solvensberäkning som baserar sig på 13:2 i aktiebolagslagen. Styrelsen föreslår bolagsstämman att de utdelningsbara medlen disponeras enligt följande:

I vinstutdelning betalas 60 euro/aktie, dvs. 37 200 x 60 euro, totalt	2 232 000,00
I vinstmedel kvarlämnas	12 652 987,56
Utdelningsbara medel totalt	14 884 987,56

Resultaträkning

	1.7.2013 – 30.6.2014	%	1.7.2012 – 30.6.2013	%	Förändring i %
Omsättning	104 063 562,53	100,0	102 807 304,27	100,0	1,2
Övriga rörelseintäkter	230 430,59	0,2	170 866,09	0,2	34,9
Material och tjänster					
Köpta tjänster	9 365 439,94	9,0	10 187 686,42	9,9	-8,1
Personalkostnader					
Löner och ersättningar	56 678 188,53	54,5	54 602 425,92	53,1	3,8
Lönebikostnader	13 350 627,58	12,8	12 961 947,38	12,6	3,0
	70 028 816,11	67,3	67 564 373,30	65,7	3,6
Avskrivningar och nedskrivningar	1 412 659,25	1,4	1 326 053,98	1,3	6,5
Övriga rörelsekostnader	19 824 912,15	19,1	19 889 500,41	19,3	-0,3
Rörelsevinst	3 662 165,67	3,5	4 010 556,25	3,9	-8,7
Finansiella intäkter och kostnader	53 865,63	0,1	39 259,42	0,0	37,2
Vinst före bokslutsdispositioner och skatt	3 716 031,30	3,6	4 049 815,67	3,9	-8,2
Bokslutsdispositioner	-93 261,00	0,1	-45 456,98	0,0	105,2
Inkomstskatt	-691 671,67	0,7	-1 016 637,12	1,0	32,0
Räkenskapsperiodens vinst	2 931 098,63	2,8	2 987 721,57	2,9	-1,9

Balansräkning

	30.6.2014	%	30.6.2013	%
Aktiva				
Bestående aktiva				
Immateriella tillgångar	1 254 384,05		606 336,72	
Materiella tillgångar	3 755 198,10		4 047 273,64	
Placeringar	157 627,55		165 262,10	
	5 167 209,70	9,7	4 818 872,46	9,1
Rörliga aktiva				
Långfristiga fordringar	810 771,56		801 718,33	
Kortfristiga fordringar	34 356 080,07		33 812 844,96	
Kassa och bank	13 089 144,45		13 342 824,28	
	48 255 996,08	90,3	47 957 387,57	90,9
	53 423 205,78	100,0	52 776 260,03	100,0
Passiva				
Eget kapital				
Aktiekapital	915 260,00		915 260,00	
Överkursfond	2 270 353,71		2 270 353,71	
Fond för inbetalt fritt eget kapital	7 172 226,00		5 702 226,00	
Balanserad vinst från tidigare räkenskapsperioder	4 781 662,93		5 957 509,36	
Räkenskapsperiodens vinst	2 931 098,63		2 987 721,57	
	18 070 601,27	33,8	17 833 070,64	33,8
Akkumulerade bokslutsdispositioner	661 748,41	1,2	568 487,41	1,1
Främmande kapital				
Långfristigt främmande kapital	139 411,00		148 062,00	
Kortfristigt främmande kapital	34 551 445,10		34 226 639,98	
	34 690 856,10	64,9	34 374 701,98	65,1
	53 423 205,78	100,0	52 776 260,03	100,0

Finansieringsanalys (1000 euro)

	1.7.2013 – 30.6.2014	1.7.2012 – 30.6.2013
Kassaflödet i verksamheten		
Vinst före extraordinära poster	3 716	4 050
Justeringar		
Vinst och förlust vid försäljning av bestående aktiva (netto)	-154	-137
Avskrivningar enligt plan och nedskrivningar	1 413	1 326
Finansiella intäkter och kostnader	-54	-39
Kassaflöde före förändring i rörelsekapital	4 921	5 200
Förändring i rörelsekapital		
Kortfristiga icke räntebärande fordringar ökning (-)/minskning (+)	-411	-4 145
Kortfristiga räntebärande skulder ökning (-)/minskning (+)	624	2 743
Kassaflödet i verksamheten före finansnetto och skatt	5 134	3 798
Betalda räntor och avgifter i finansiella kostnader för verksamheten	-85	-80
Erhållen utdelning i verksamheten	21	13
Erhållen ränta i verksamheten	118	126
Betalda direkta skatter	-1 133	-742
Kassaflödet i verksamheten (A)	4 055	3 115
Kassaflödet för investeringarnas del		
Investeringar i materiella och immateriella tillgångar	-2 303	-2 426
Investeringar i placeringar	-2	0
Intäkter från avyttring av materiella och immateriella tillgångar	688	728
Intäkter från avyttring av placeringar	10	7
Kassaflödet för investeringarnas del (B)	-1 607	-1 691
Kassaflödet för finansieringens del		
Nyteckning	1 470	1 400
Förvärv av egna aktier	-1 877	0
Lånefordringar ökning (-)/minskning (+)	0	1 348
Långfristiga lån ökning (+)/minskning (-)	-9	-4
Betald vinstutdelning	-2 286	-1 384
Kassaflöde för finansieringens del (C)	-2 702	1 360
Förändring i likvida medel (A+B+C) ökning (+)/minskning (-)	-254	2 784
Likvida medel vid utgången av räkenskapsperioden	13 089	13 343
Likvida medel vid ingången av räkenskapsperioden	-13 343	-10 559
Förändring i likvida medel	-254	2 784

Principer för upprättande av bokslut

Redovisning av omsättning och köpta tjänster

Omsättningen redovisas enligt Bokföringsnämndens beslut 2007/1799 genom att globalt administrerade uppdrag är inkluderade, dvs. underleveranser för vilka PwC Finland har det fulla ekonomiska ansvaret. Lagstadgade revisioner i utlandet som utförs av det lokala PwC-bolaget är dock inte inkluderade. Motsvarande utbetalningar till utländska PwC-kontor för ovanstående underleveranser redovisas alltid som köpta tjänster.

I räkenskapsperiodens omsättning ingår underleveranser från PwC-kontor i utlandet på 9 116 667 euro (föreg. räkenskapsperiod 9 978 452 euro).

Värdering av anläggningstillgångar

Anläggningstillgångar värderas till deras anskaffningsutgift minskat med avskrivningar enligt plan.

Avskrivningar enligt plan består av förkalkylerade linjära avskrivningar på den ursprungliga anskaffningsutgiften. Avskrivningstiderna utgår från beräknad ekonomisk livslängd och anges i noterna till resultaträkningen.

Leasingavgifter

Leasingavgifter redovisas som hyreskostnader i resultaträkningen med undantag för leasingavgifter för datorutrustning. Dessa bokförs bland ADB-kostnader, som ingår i övriga rörelsekostnader.

Fordringar och skulder i utländsk valuta

Fordringar och skulder i utländsk valuta är värderade till den noterade medelkursen på bokslutsdagen.

Pensionsplaner

Personalens lagstadgade pensionsskydd är försäkrat i Pensionsförsäkringsbolaget Ilmarinen. Bolaget har tecknat frivilliga grupp pensionsförsäkringar för alla partners. Den avtalade pensionsåldern är 60–63 år.

Bokslutsdispositioner

Bokslutsdispositionerna består av avskrivningsdifferenser och frivilliga avsättningar. Dessa redovisas i balansräkningen som ackumulerade bokslutsdispositioner.

Latenta skattefordringar och skatteskulder

Latenta skattefordringar och skatteskulder redovisas i noterna vid punkten inkomstskatt.

Noter till bokslut 30.6.2014

Noter till resultaträkningen	2014	2013
1. Omsättning per affärsområde		
Revision och andra kvalitetssäkringstjänster	63 664 138,52	65 286 914,72
Skatterådgivning	23 727 596,45	23 013 865,76
Ledningskonsultering och företagsstrukturering	16 671 827,56	14 506 523,79
Totalt	104 063 562,53	102 807 304,27
2. Övriga rörelseintäkter		
Vinst vid försäljning av anläggningstillgångar	170 243,40	137 610,09
Övriga rörelseintäkter i övrigt	60 187,19	33 256,00
Totalt	230 430,59	170 866,09
3. Personalkostnader		
Löner och ersättningar	56 678 188,53	54 602 425,92
Pensionskostnader	10 396 102,85	9 997 386,26
Övriga lönebikostnader	2 954 524,73	2 964 561,12
Totalt	70 028 816,11	67 564 373,30

Noter om personalen och ledamöter i bolagets organ redovisas nedan i punkt 19.

4. Avskrivningar och nedskrivningar		
Avskrivningar enligt plan	1 412 659,25	1 326 053,98
Totalt	1 412 659,25	1 326 053,98

Förändringar i avskrivningar och avskrivningsdifferenser specificeras i noterna till balansräkningen vid bestående aktiva och ackumulerade bokslutsdispositioner.

Avskrivningarna enligt plan utgår från anläggningstillgångarnas ursprungliga anskaffningsutgift och beräknade ekonomiska livslängd. Avskrivningstider enligt plan:

	År
Bilar inklusive utrustning	5
ADB-utrustning och datorer	2-3
Övriga maskiner och inventarier	8
ADB-program	4
Utgifter för reparation av hyreslägenheter och hyreslokaler	5-7

Noter till bokslut 30.6.2014

Noter till resultaträkningen	2014	2013
5. Övriga rörelsekostnader		
Hyror	5 091 554,02	5 363 433,04
Övrigt	14 733 358,13	14 526 067,37
Totalt	19 824 912,15	19 889 500,41
6. Finansiella intäkter och kostnader		
Dividendintäkter från placeringar bland bestående aktiva		
Ägarintresseföretag	20 560,00	12 000,00
Övriga	0,00	39,00
Dividendintäkter från placeringar bland bestående aktiva	20 560,00	12 039,00
Övriga ränteintäkter och finansiella intäkter	118 161,86	106 764,68
Räntekostnader och övriga finansiella kostnader	84 856,23	79 544,26
Finansiella intäkter och kostnader totalt	53 865,63	39 259,42
7. Bokslutsdispositioner		
Avskrivningsdifferens ökning (-)/minskning (+)	-93 261,00	-45 456,98
Totalt	-93 261,00	-45 456,98
8. Inkomstskatt		
Inkomstskatt på ordinarie verksamhet för räkenskapsperioden (+/-)	691 643,77	1 016 637,12
Inkomstskatt på ordinarie verksamhet för föreg. räkenskapsperioder	27,90	0,00
Skatt enligt beskattningsbar inkomst	691 643,77	1 016 637,12
Latent skatteskuld	132 349,69	139 279,42

Noter till balansräkningens passiva		2014	2013
9. Immateriella och materiella tillgångar			
Immateriella tillgångar			
Immateriella rättigheter			
Anskaffningsutgift 1.7	812 673,31	802 913,31	
Ökningar 1.7–30.6	644 189,35	9 760,00	
Anskaffningsutgift 30.6	1 456 862,66	812 673,31	
Ackumulerade avskrivningar 1.7			
Räkenskapsperiodens avskrivning	56 447,57	23 134,97	
Ackumulerade avskrivningar 30.6	841 074,37	784 626,80	
Bokfört värde 30.6			
	615 788,29	28 046,51	
Övriga utgifter med lång verkningstid			
Anskaffningsutgift 1.7	861 163,26	346 639,28	
Ökningar 1.7–30.6	238 610,25	514 523,98	
Anskaffningsutgift 30.6	1 099 773,51	861 163,26	
Ackumulerade avskrivningar 1.7			
Räkenskapsperiodens avskrivning	178 304,70	144 217,33	
Ackumulerade avskrivningar 30.6	461 177,75	282 873,05	
Bokfört värde 30.6			
	638 595,76	578 290,21	
I minskningarna av anskaffningsutgiften och deras ackumulerade avskrivningar ingår utgifter med lång verkningstid som skrivits av före ingången av räkenskapsperioden.			
Immateriella tillgångar totalt	1 254 384,05	606 336,72	
Materiella tillgångar			
Maskiner och inventarier			
Anskaffningsutgift 1.7	9 596 199,35	9 392 786,60	
Ökningar 1.7–30.6	1 419 919,99	1 901 970,06	
Minskningar 1.7–30.6	-2 270 099,27	-1 698 557,31	
Anskaffningsutgift 30.6	8 746 020,07	9 596 199,35	
Ackumulerade avskrivningar 1.7			
Ackumulerade avskrivningar i minskningar	-1 736 010,72	-1 104 617,71	
Räkenskapsperiodens avskrivning	1 177 906,98	1 158 701,68	
Ackumulerade avskrivningar 30.6	4 990 821,97	5 548 925,71	
Bokfört värde 30.6			
	3 755 198,10	4 047 273,64	
Materiella tillgångar totalt	3 755 198,10	4 047 273,64	

Noter till bokslut 30.6.2014

Noter till balansräkningens passiva	2014	2013
10. Placeringar		
Aktier i dotterbolag		
Anskaffningsutgift 1.7	0,00	0,00
Ökningar 1.7–30.6	2 500,00	0,00
Minskningar 1.7–30.6	0,00	0,00
Anskaffningsutgift 30.6	2 500,00	0,00
Bokfört värde 30.6	2 500,00	0,00
Andelar i dotterbolag totalt	2 500,00	0,00
Aktier i ägarintresseföretag		
Anskaffningsutgift 1.7	4 322,43	6 773,43
Ökningar 1.7–30.6	0,00	0,00
Minskningar 1.7–30.6	0,00	-2 451,00
Anskaffningsutgift 30.6	4 322,43	4 322,43
Bokfört värde 30.6	4 322,43	4 322,43
Andelar i ägarintresseföretag totalt	4 322,43	4 322,43
Övriga aktier och andelar		
Anskaffningsutgift 1.7	160 939,67	162 636,35
Minskningar 1.7–30.6	-10 134,55	-1 696,68
Anskaffningsutgift 30.6	150 805,12	160 939,67
Bokfört värde 30.6	150 805,12	160 939,67
Placeringar totalt	157 627,55	165 262,10
11. Innehav i övriga företag		
Intrasseföretag	Hemort	Innehav i %
PwC Julkistarkastus Oy	Helsingfors	30,00
12. Långfristiga fordringar		
Hyresgarantier	810 771,56	801 718,33
Totalt	810 771,56	801 718,33
13. Kortfristiga fordringar		
Kundfordringar	28 475 355,07	28 447 938,16
Fordringar hos ägarintresseföretag		
Kundfordringar	27 160,02	16 955,60
Totalt	27 160,02	16 955,60
Övriga fordringar	32 945,68	54 942,21
Resultatregleringar	5 820 619,30	5 293 008,99
Kortfristiga fordringar totalt	34 356 080,07	33 812 844,96
Väsentliga poster som ingår i resultatregleringar		
Personalkostnader	3 169 802,47	3 050 097,96
Övrigt	2 650 816,83	2 242 911,03
Resultatregleringar totalt	5 820 619,30	5 293 008,99

Noter till bokslut 30.6.2014

Noter till balansräkningens aktiva	2014	2013
14. Eget kapital		
Aktiekapital 1.7	915 260,00	915 260,00
Aktiekapital 30.6	915 260,00	915 260,00
Överkursfond 1.7	2 270 353,71	2 270 353,71
Överkursfond 30.6	2 270 353,71	2 270 353,71
Fond för inbetalt fritt eget kapital 1.7	5 702 226,00	4 302 226,00
Nyteckning	1 470 000,00	1 400 000,00
Fond för inbetalt fritt eget kapital 30.6	7 172 226,00	5 702 226,00
Balanserad vinst från tidigare räkenskapsperioder 1.7	8 945 230,93	7 341 509,36
Betald vinstutdelning	-2 286 000,00	-1 384 000,00
Förvärv av egna aktier	-1 877 568,00	0,00
Balanserad vinst från tidigare räkenskapsperioder 30.6	4 781 662,93	5 957 509,36
Räkenskapsperiodens vinst	2 931 098,63	2 987 721,57
	7 712 761,56	8 945 230,93
Eget kapital totalt	18 070 601,27	17 833 070,64
15. Ackumulerade bokslutsdispositioner		
Avskrivningsdifferens		
Immateriella rättigheter	87 160,91	-3 748,99
Maskiner och inventarier	574 587,50	572 236,40
Totalt	661 748,41	568 487,41
16. Långfristigt främmande kapital		
Övriga långfristiga skulder, pensionsskuld	139 411,00	148 062,00
Totalt	139 411,00	148 062,00
17. Kortfristigt främmande kapital		
Leverantörsskulder	4 332 996,70	3 096 549,01
Övriga kortfristiga skulder	11 319 651,59	11 081 636,22
Skulder till ägarintresseföretag		
Resultatregleringar	21 356,91	5 820,21
Totalt	21 356,91	5 820,21
Resultatregleringar	18 877 439,90	20 042 634,54
Kortfristigt främmande kapital totalt	34 551 445,10	34 226 639,98
Väsentliga poster som ingår i resultatregleringar		
Personalkostnader	18 580 127,76	19 258 177,46
Övrigt	318 669,05	790 277,29
Resultatregleringar totalt	18 898 796,81	20 048 454,75

Noter till bokslut 30.6.2014

Revisorns arvoden	2014	2013
18.		
Revision	24 365,50	25 110,50
Intyg och utlåtanden	0,00	150,00
Revisorns arvoden totalt	24 365,50	25 260,50

Noter om personalen och ledamöter i bolagets organ	2014	2013
19 a. Antalet anställda i medeltal	806	775
19 b. Antalet anställda per affärsområde vid utgången av räkenskapsperioden		
Revision och andra kvalitetssäkringstjänster	473	468
Skatterådgivning	145	152
Ledningskonsultering och företagsstrukturering	97	90
Förvaltning och stödverksamheter	75	72
Totalt	790	782

19 c. I enlighet med bolagsstämmans beslut har verkställande direktören och styrelseledamöterna inte erhållit lön för dessa uppgifter. I övrigt var deras löner före förskottsinnehållning följande:


19 d. Lån till styrelseledamöter		
Belopp 1.7	0,00	188 320,00
Ökningar	0,00	0,00
Minskningar	0,00	-188 320,00
Belopp 30.6	0,00	0,00

Lånens löptider har varit 5–10 år och låneräntan Euribor 12 månader + 1,5–2 %.
Säkerheten för lånen är aktier som gäldenären pantsatt.

Säkerheter och ansvarsförbindelser	2014	2013
20. Ansvarsförbindelser		
Ställda panter och ansvarsförbindelser		
Övriga ställda säkerheter:		
Panter som säkerhet för hyresbetalning	810 771,56	801 718,33
Totalt	810 771,56	801 718,33
Övriga ansvar		
Leasingansvar:		
Betalas följande år	514 755,89	480 356,80
Betalas över ett år framåt i tiden	149 161,13	311 335,80
Totalt	663 917,02	791 692,60
Hyresansvar för långvariga uppsägbara hyreskontrakt	Följande räkenskapsperiod	Avtalsperioderna 2015–2020
	4 146 846,00	21 614 220,02
Innehav av kundmedel	371 093,49	207 430,95

Underskrift av bokslut och verksamhetsberättelse

Helsingfors den 24 september 2014



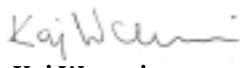
Johan Kronberg
styrelsens ordförande



Juha Laitinen



Jaakko Kilpeläinen



Kaj Wasenius



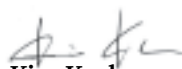
Ylva Eriksson



Heikki Lassila



Pekka Loikkanen



Kim Karhu
verkställande direktör

Revisionsanteckning

Över utförd revision har idag avgivits berättelse.

Helsingfors den 24 september 2014



Revico Grant Thornton Oy
Joakim Rehn
CGR

Förteckning över bokföringsböcker

Balansbok	som inbunden bok
Huvudbok	maskinläsbart arkiv
Dagbok	maskinläsbart arkiv
Resultaträkning och balansräkning	maskinläsbart arkiv

Förteckning över verifieringarnas typ och förvaringssätt

Bankverifikat	som pappersverifikat
Memorialverifikat	som pappersverifikat
Leverantörsreskontra	maskinläsbart datamedium
Kundreskontra	maskinläsbart datamedium

Revisionsberättelse

Till PricewaterhouseCoopers Oy:s bolagsstämma

Vi har reviderat PricewaterhouseCoopers Oy:s bokföring, bokslut, verksamhetsberättelse och förvaltning för räkenskapsperioden 1.7.2013–30.7.2014. Bokslutet omfattar balansräkning, resultaträkning, finansieringsanalys och noter till bokslutet.

Styrelsens och verkställande direktörens ansvar

Styrelsen och verkställande direktören ansvarar för upprättandet av bokslutet och verksamhetsberättelsen och för att de ger riktiga och tillräckliga uppgifter i enlighet med i Finland ikraftvarande stadganden gällande upprättande av bokslut och verksamhetsberättelse. Styrelsen svarar för att tillsynen över bokföringen och medelsförvaltningen är ordnad på behörigt sätt och verkställande direktören för att bokföringen är lagenlig och medelsförvaltningen ordnad på ett betryggande sätt.

Revisorernas skyldigheter

Vår skyldighet är att ge ett uttalande om bokslutet och verksamhetsberättelsen på grundval av vår revision. Revisionslagen förutsätter att vi iakttar yrkesetiska principer. Vi har utfört revisionen i enlighet med god revisionssed i Finland. God revisionsmed förutsätter att vi planerar och genomför revisionen för att få en rimlig säkerhet om huruvida bokslutet och verksamhetsberättelsen innehåller väsentliga felaktigheter och om huruvida styrelsens medlemmar eller verkställande direktören har gjort sig skyldiga till handlingar eller försummelse som kan leda till skadeståndsskyldighet gentemot bolaget, eller brutit mot aktiebolagslagen eller bolagsordningen.

En revision innefattar att genom olika åtgärder inhämta revisionsbevis om belopp och annan information som ingår i bokslutet och verksamhetsberättelsen. Valet av granskningsåtgärder baserar sig på revisorernas omdöme och innefattar en be-

dömning av risken för en väsentlig felaktighet på grund av oegentligheter eller fel. Vid denna riskbedömning beaktar revisorn den interna kontrollen som har en betydande inverkan för upprättandet av ett bokslut och verksamhetsberättelse som ger riktiga och tillräckliga uppgifter. Revisorn bedömer den interna kontrollen för att kunna planera relevanta granskningsåtgärder, men inte i syfte att göra ett uttalande om effektiviteten i företagets interna kontroll. En revision innefattar också en utvärdering av ändamålsenligheten i de redovisningsprinciper som har använts och av rimligheten i företagsledningens bokföringsmässiga uppskattningar, liksom en bedömning av den övergripande presentationen av bokslutet och verksamhetsberättelsen.

Enligt vår mening har vi inhämtat tillräckliga och ändamålsenliga revisionsbevis som grund för vårt uttalande.

Uttalande

Enligt vår mening ger bokslutet och verksamhetsberättelsen riktiga och tillräckliga uppgifter om bolagets ekonomiska ställning samt om resultatet av dess verksamhet i enlighet med i Finland ikraftvarande stadganden gällande upprättande av bokslut och verksamhetsberättelse. Uppgifterna i verksamhetsberättelsen och bokslutet är konfliktfria.

I Helsingfors 24 September 2014



Joakim Rehn
CGR

Revico Grant Thornton Oy
PB 18
Paciusgatan 27
00271 HELSINGFORS

www.pwc.fi

Följ oss: PwC Suomi      slideshare

PricewaterhouseCoopers Oy, PB 1015 (Östersjötorget 2), 00101 Helsingfors. Tfn +358 20 787 7000.

PwC hjälper företag att växa, verka effektivt och rapportera pålitligt. Till din tjänst står i Finland över 800 sakkunniga experter i olika delar av landet. Vi producerar tjänster med hög kvalitet inom konsultering av företagsledning, företagsstrukturering, beskattning, revision och annan kvalitetssäkring. Vår målsättning är att skapa hållbar framgång. Kontakta oss eller läs mer på: www.pwc.fi.

PwC verkar i 157 länder och har över 195 000 sakkunniga anställda. Namnet PwC hänvisar till PwC-kedjan och/eller till en eller flera av dess medlemsföretag som alla är självständiga bolag. Mer information: www.pwc.com/structure.

© 2014 PricewaterhouseCoopers. Alla rättigheter förbehålles.

