

***Verksamhetsberättelse  
och bokslut  
2017***



Hemort Helsingfors  
FO-nummer 0486406-8  
PricewaterhouseCoopers Oy

## *Innehåll*

<b>Verksamhetsberättelse</b>	<b>3</b>
<b>Koncernbokslut</b>	<b>6</b>
Koncernresultaträkning	<b>6</b>
Koncernbalansräkning	<b>7</b>
Koncernens finansieringsanalys	<b>8</b>
<b>Moderbolagets bokslut</b>	<b>9</b>
Moderbolagets resultaträkning	<b>9</b>
Moderbolagets balansräkning	<b>10</b>
Moderbolagets finansieringsanalys	<b>11</b>
<b>Noter</b>	<b>12</b>
<b>Underskrifter och bokslutsanteckning</b>	<b>20</b>
<b>Förteckning över bokföringsböcker</b>	<b>20</b>
<b>Revisionsberättelse</b>	<b>22</b>

---

# ***Verksamhetsberättelse***

räkenskapsperioden 1.7.2016–30.6.2017

## Räkenskapsperiodens verksamhet

Under den gångna räkenskapsperioden bestod PwC Finland av moderbolaget PricewaterhouseCoopers Ab, grundad 1954, och dess helägda dotterbolag PwC Strategy& (Finland) Ab och icke rörelsedrivande PwC Services Ab. Dessutom har moderbolaget ett intressebolag, PwC OFR-revision Ab.

PwC Finlands tjänster omfattar ledningskonsultering och företagsstrukturering, skatterådgivning och juridiska tjänster samt revision och övriga kvalitetssäkringstjänster. Vi ingår i den globala PwC-kedjan, som betjänar kunder i 158 länder med stöd av över 236 000 experter.

## Ekonomisk ställning, resultatutveckling och investeringar

PwC Finland hade en mycket stark räkenskapsperiod. Jämfört med föregående räkenskapsperiod ökade omsättningen med 8,7 % till 135,2 miljoner euro. Moderbolagets andel av detta var 133 miljoner euro.

Omsättningen och lönsamheten förbättrades på alla affärsområden. Inom det största affärsområdet, revision och övriga kvalitetssäkringstjänster ökade omsättningen med 9 % medan skatterådgivning och juridiska tjänster ökade med 2 %. Inom ledningskonsultering och företagsstrukturering ökade omsättningen med 15 % från föregående år.

Antalet anställda i medeltal ökade med 8,0 % till 990 personer och personalkostnaderna inklusive resultatpremier med 7,8 % till 83,3 miljoner euro under räkenskapsperioden.

Rörelsevinsten blev 12,1 miljoner euro (12,2) eller 9,0 % av omsättningen (9,8). Andelen eget kapital var 36,8 % (38,4) och avkastningen på kapitalet 54,1 % (48,3). Finansieringsläget förblev gott under hela räkenskapsperioden. PwC Finland har inga räntebärande skulder.

I och med den nya revisionslagen registrerades PwC Finlands moderbolag PricewaterhouseCoopers Ab som en revisionsammanslutning i mars 2016. Med en andel på 38 % behöll bolaget sin topposition som revisor för finländska bolag noterade på Helsingforsbörsens (NASDAQ OMX Helsingfors) huvudlista.

## Nyckeltal

	2017	2016	2015
Omsättning	135 234 977	124 431 125	109 646 518
Rörelsevinst	12 119 817	12 195 515	3 708 873
Andel eget kapital	36,8 %	38,4 %	35,0 %
Avkastning på eget kapital	54,1 %	48,3 %	16,2 %

Räkenskapsperiodens investeringar i materiella och immateriella tillgångar uppgick till 0,9 miljoner euro (0,7). Huvuddelen av investeringarna gällde inventarier och utrustning.

Nyckeltalen för räkenskapsperioderna 2017 och 2016 omfattar PwC Finland-koncernen, 2015 omfattar enbart moderbolaget. Nyckeltalen är inte jämförbara eftersom arbetsinsatsdividend betalas för räkenskapsperioderna 2017 och 2016, vilket påverkar bl.a. personalkostnaderna och rörelsevinsten.

## Bolagsstruktur och strukturförändringar

Under räkenskapsperioden omfattade koncernen moderbolaget PricewaterhouseCoopers Ab samt managementkonsultingbolaget PwC Strategy& (Finland) Ab och icke rörelsedrivande dotterbolaget PwC Services Ab. Dotterbolagen fusionerades med moderbolaget på räkenskapsårets sista dag. Dessutom har moderbolaget ett intressebolag, PwC OFR-revision Ab.

Utöver Helsingfors har PwC Finland kontor på 19 orter: Björneborg, Brahestad, Idensalmi, Jyväskylä, Kouvola, Kuopio, Lahtis, Mariehamn, Nyslott, Rovaniemi, S:t Michel, Seinäjoki, Tammerfors, Tavastehus, Uleåborg, Varkaus, Vasa, Villmanstrand och Åbo.

## Personal och kompetensutveckling

För oss som en expertorganisation är personalens kompetens, motivation och välbefinnande centrala framgångsfaktorer.

Den gångna räkenskapsperioden var den första i en ny 4-årig strategiperiod. Ett av våra strategiska mål är att vara den bästa arbetsplatsen för våra experter. I enlighet med strategin satsade vi starkt på yrkesmässig kompetensutveckling, chefsutbildning och utveckling av arbetshälsan.

Den gångna räkenskapsperioden deltog vi för första gången i Great Place to Work-studien och fick som den enda storarbetsgivare ett Great Place to Work-certifikat, ett erkännande för likabehandling av olika personalgrupper och bred satsning på arbetshälsa.

Vi kartlägger personalens tillfredsställelse genom månatliga enkäter samt PwC-kedjans globala personalundersökning en gång per år. Räkenskapsperiodens People Engagement Index enligt kedjeindikatorerna var 73 % (79 %).

All fast personal omfattas av ett belöningssystem som länkats till mål på bolags- och individnivå. Beslut om beloppet och fördelningsgrunderna för den årliga resultatpremien fattas av bolagsledningen.

Antalet anställda i koncernen ökade med 6,5 % från föregående år och uppgick vid utgången av räkenskapsperioden till 994 personer (933). I medeltal var antalet anställda 990 personer (916) under räkenskapsperioden. Andelen deltidsarbetande var 9,7 % (6,9). Personalens medelålder var 36,1 år (36,1) vid utgången av räkenskapsperioden. Den genomsnittliga an-

## Personal

	2017	2016	2015
Personal vid utgången av räkenskapsperioden	994	933	833
Personal i medeltal under räkenskapsperioden	990	916	830
Personalens medelålder vid utgången av räkenskapsperioden	36,1	36,1	36,7
Genomsnittlig anställningstid i år	6,5	6,6	7,1
Andelen män i personalen	45,3 %	44,9 %	44,9 %
Andelen kvinnor i personalen	54,7 %	55,1 %	55,1 %

ställningstiden var 6,5 år (6,6). Personalens könsfördelning var 55 % (55) kvinnor och 45 % (45) män.

Vid utgången av räkenskapsperioden arbetade 56,8 % (56,1) av de anställda inom revision och övriga kvalitetssäkringstjänster, 18,7 % (19,3) inom skatterådgivning och juridiska tjänster, 15,9 % (16,3) inom ledningskonsultering och företagsstrukturering och 8,6 % (8,4) inom interna tjänster och stödfunktioner.

Nyckeltalen för räkenskapsperioderna 2017 och 2016 omfattar PwC Finland-koncernen medan 2015 enbart omfattar moderbolaget.

### **Bolagets förvaltning**

I enlighet med bolagsordningen väljer bolagsstämman årligen en styrelse som består av minst fem och högst nio ordinarie ledamöter. Fram till 23.11.2016 bestod styrelsen av Ylva Eriksson, Markku Katajisto, Jaakko Kilpeläinen, Juha Laitinen, Pekka Loikkanen (ordf) och Timo Takalo.

Den ordinarie bolagsstämman 23.11.2016 valde Ylva Eriksson, Markku Katajisto, Jaakko Kilpeläinen, Markku Hakkarainen, Pekka Loikkanen och Timo Takalo som styrelseledamöter. Bolagsstämman valde CGR Pekka Loikkanen till styrelseordförande.

En extra bolagsstämma 10.5.2017 invalde Martti Virolainen till styrelsen i stället för Markku Hakkarainen, som utsetts till direktör för affärsområdet skatterådgivning och juridiska tjänster.

Som räkenskapsperiodens revisor fungerade revisionsammanslutningen Revico Grant Thornton Oy. CGR Joakim Rehn har fungerat som huvudansvarig revisor.

Bolagets verkställande direktör var CGR Mikko Nieminen i sin andra vd-period.

### **Delägare och förändringar i aktiekapital**

Antalet aktier i PricewaterhouseCoopers Ab per 30.6.2017 uppgick till 37 160, som innehades av bolagets 46 delägare. Aktierna är av två olika slag och en inlösen- och samtyckesklausul har tagits in i bolagsordningen.

Den ordinarie bolagsstämman gav 23.11.2016 styrelsen fullmakt att besluta om en riktad aktieemission av maximalt 10 000 A-aktier. Med stöd av fullmakten har totalt 3 600 aktier emitterats fram till 30.6.2017.

Under räkenskapsperioden genomfördes en A-aktieemission. Antalet A-aktier ökades genom emittering av 3 600 aktier, varav 2 800 i en riktad nyemission till nya delägare i bolaget från och med 1.7.2016. Resterande 800 A-aktier riktades till delägare som ökade sitt innehav i enlighet med sin mappingklassificering. Priset för A-aktien var det gängse pris, 315 euro/aktie, som fastställdes av den ordinarie bolagsstämman 23.11.2016.

Den ordinarie bolagsstämman gav 23.11.2016 styrelsen fullmakt att besluta om förvärv av maximalt 10 000 egna A-aktier utan hänsyn till fördelningen av aktieägarnas innehav. Fullmakten gäller fram till följande ordinarie bolagsstämma, som ska hållas senast 31.12.2017. De aktier som kan förvärfvas tillhör aktieägare som under fullmaktens giltighetstid lämnar sitt arbete i bolaget eller Equity Partner-klassen, eller vars aktieinnehav överskrider det maximala aktieinnehavet enligt den årligen fastställda mappingklassificeringen. Under räkenskapsperioden förvärvades totalt 6 100 A-aktier med stöd av fullmakten. Samtliga aktier som innehades av bolaget hade ogiltigförklarats fram till 30.6.2017.

En extra bolagsstämma beslöt 10.5.2017 att genomföra en riktad nyemission där varje delägare får tio (10) nya B-aktier. Enligt beslutet emitteras högst 460 nya B-aktier. Med stöd av beslutet har totalt 460 B-aktier emitterats fram till 30.6.2017.

### **Riskhantering**

De största riskerna i bolagets verksamhet är typiska för branschen och förknippade med tillgång till kvalificerad personal och den genom regleringen föränderliga marknaden. Styrelsen gör årliga riskbedömningar i samband med att verksamhetsplanen och strategin utarbetas samt övervakar efterlevnaden av riskhanteringspolicyn. Bolaget har försäkringar som skydd mot skaderisker.

Bolaget publicerar senast 30.10.2017 en rapport om öppenhet och insyn som innehåller en redogörelse för bolagets riskhanterings- och kvalitetssäkringssystem.

### **Utsikter för innevarande räkenskapsperiod**

Bolaget har haft en jämn tillväxt på alla affärsområden och den positiva utvecklingen tros fortsätta under innevarande räkenskapsperiod. Finlands piggare ekonomi och det stora antalet företagstransaktioner ökar efterfrågan på våra experttjänster. Samtidigt möter vi allt större utmaningar till följd av reglering och ändringar i lagstiftning, som förutsätter en kontinuerlig utveckling av tillväggångssätten och personalen.

Under det andra året av vår 4-åriga strategiperiod stärker vi kompetensen för att kunna tillhandahålla tjänster i alla skeden av en företagstransaktionsprocess. Samtidigt ökar vi våra resurser för att möta kundernas ökande behov inom digitalisering och teknikkonsultering samt riskhanteringstjänster, framförallt på finansbranschen men även på andra branscher.

### **Vinstdisposition**

Bolagets utdelningsbara medel per 30.6.2017 är enligt bokslutet 17 389 393,76 euro, varav räkenskapsperiodens vinst utgör 12 499 924,22 euro.

Det har inte skett några väsentliga förändringar i bolagets ekonomiska ställning efter utgången av räkenskapsperioden och mängden utdelningsbara medel påverkas inte heller av den solvensberäkning som baserar sig på 13:2 i aktiebolagslagen.

Styrelsen föreslår bolagsstämman att de utdelningsbara medlen disponeras enligt följande:

Utbetalning av vinstutdelning 80 euro/aktie, dvs. 36 700 x 80 euro, totalt	2 936 000,00
Utbetalning av arbetsin-satsdividend totalt	8 187 453,00
I vinstmedel kvarlämnas	6 265 940,76
<b>Utdelningsbara medel totalt</b>	<b>17 389 393,76</b>

# Koncernresultaträkning

	1.7.2016 – 30.6.2017	%	1.7.2015 – 30.6.2016	%
<b>Omsättning</b>	<b>135 234 976,58</b>	100,0	<b>124 431 124,94</b>	100,0
Övriga rörelseintäkter	394 401,88	0,3	460 655,78	0,4
Material och tjänster				
Köpta tjänster	15 446 028,26	11,4	11 432 138,35	9,2
Personalkostnader				
Löner och ersättningar	66 433 865,96	49,1	61 235 449,59	49,2
Lönebikostnader	16 870 601,58	12,5	16 020 616,04	12,9
	83 304 467,54	61,6	77 256 065,63	62,1
Avskrivningar och nedskrivningar	1 288 695,81	1,0	1 469 846,38	1,2
Avskrivning av koncerngoodwill	0,00	0,0	208 489,87	
Övriga rörelsekostnader	23 470 370,00	17,4	22 329 725,14	17,9
<b>Rörelsevinst</b>	<b>12 119 816,85</b>	9,0	<b>12 195 515,35</b>	9,8
Finansiella intäkter och kostnader	69 359,55	0,1	48 554,72	0,0
Andel av intresseföretagets vinst	56 190,23	0,0	42 452,39	0,0
<b>Vinst före boksluts dispositioner och skatter</b>	<b>12 245 366,63</b>	9,1	<b>12 286 522,46</b>	9,9
Inkomstskatt	-516 502,88	-0,4	-2 291 353,57	-1,8
Uppskjuten skatt	-4 732,63	0,0	13 163,79	0,0
<b>Räkenskapsperiodens vinst</b>	<b>11 724 131,12</b>	8,7	<b>10 008 332,68</b>	8,0

# Koncernbalansräkning

	30.6.2017	30.6.2016
<b>Aktiva</b>		
<b>Bestående aktiva</b>		
Immateriella tillgångar	1 351 353,83	1 655 224,34
Materiella tillgångar	2 215 971,95	2 558 167,04
Placeringar	302 589,43	270 381,20
	3 869 915,21	4 483 772,58
<b>Rörliga aktiva</b>		
Långfristiga fordringar	109 390,78	101 610,78
Kortfristiga fordringar	45 961 262,79	44 516 165,73
Kassa och bank	7 645 171,63	8 646 692,34
	53 715 825,20	53 264 468,85
	<b>57 585 740,41</b>	<b>57 748 241,43</b>
<b>Passiva</b>		
<b>Eget kapital</b>		
Aktiekapital	915 260,00	915 260,00
Överkursfond	2 270 353,71	2 270 353,71
Fond för inbetalt fritt eget kapital	4 012 686,00	5 378 226,00
Balanserad vinst från tidigare räkenskapsperioder	2 289 765,70	3 630 669,02
Räkenskapsperiodens vinst	11 724 131,12	10 008 332,68
	21 212 196,53	22 202 841,41
<b>Främmande kapital</b>		
Långfristigt främmande kapital	66 165,00	71 241,00
Kortfristigt främmande kapital	36 307 378,88	35 474 159,02
	36 373 543,88	35 545 400,02
	<b>57 585 740,41</b>	<b>57 748 241,43</b>

# Koncernens finansieringsanalys (1000 euro)

	1.7.2016 – 30.6.2017	1.7.2016 – 30.6.2017
<b>Kassaflödet i verksamheten</b>		
Vinst före extraordinära poster	12 245	12 287
Justeringar		
Vinst och förlust vid försäljning av bestående aktiva (netto)	-176	-238
Avskrivningar enligt plan och nedskrivningar	1 288	1 678
Finansiella intäkter och kostnader	-93	-49
Andel av intresseföretagets resultat	-32	-42
Kassaflöde före förändring i rörelsekapital	13 232	13 636
Förändring i rörelsekapital		
Kortfristiga icke räntebärande fordringar ökning (-)/minskning (+)	-1 205	-7 307
Kortfristiga räntebärande skulder ökning (-)/minskning (+)	2 423	-2 225
Kassaflödet i verksamheten före finansnetto och skatt	14 450	4 104
Betalda räntor och avgifter i finansiella kostnader för verksamheten	-130	-137
Erhållen utdelning i verksamheten	24	21
Erhållen ränta i verksamheten	200	165
Betalda direkta skatter	-2 359	-530
<b>Kassaflödet i verksamheten (A)</b>	<b>12 185</b>	<b>3 623</b>
<b>Kassaflödet för investeringarnas del</b>		
Investeringar i materiella och immateriella tillgångar	-899	-696
Investeringar i placeringar	0	0
Intäkter från avyttring av materiella och immateriella tillgångar	432	799
Intäkter från avyttring av placeringar	0	1
<b>Kassaflödet för investeringarnas del (B)</b>	<b>-467</b>	<b>104</b>
<b>Kassaflödet för finansieringens del</b>		
Nyteckning	1 134	2 232
Förvärv av egna aktier	-1 952	-2 014
Återbetalning av inbetalt fritt eget kapital	0	-5 610
Långfristiga lån ökning (+)/minskning (-)	-5	-28
Betald vinstutdelning	-11 897	-2 244
<b>Kassaflöde för finansieringens del (C)</b>	<b>-12 720</b>	<b>-7 664</b>
<b>Förändring i likvida medel (A+B+C) ökning (+)/minskning (-)</b>	<b>-1 002</b>	<b>-3 937</b>
Likvida medel vid utgången av räkenskapsperioden	7 645	8 647
Likvida medel vid ingången av räkenskapsperioden	-8 647	-12 584
<b>Förändring i likvida medel</b>	<b>-1 002</b>	<b>-3 937</b>



# Moderbolagets resultaträkning

	1.7.2016 – 30.6.2017	%	1.7.2015 – 30.6.2016	%	Förändring i %
<b>Omsättning</b>	<b>132 895 636,88</b>	100,0	<b>121 006 345,64</b>	100,0	9,8
Övriga rörelseintäkter	2 069 316,07	1,6	371 922,78	0,3	456,4
Material och tjänster					
Köpta tjänster	15 356 959,92	11,6	10 737 405,00	8,9	43,0
Personalkostnader					
Löner och ersättningar	65 604 903,19	49,4	60 034 779,01	49,6	9,3
Lönebikostnader	16 673 092,75	12,5	15 754 748,99	13,0	5,8
	82 277 995,94	61,9	75 789 528,00	62,6	8,6
Avskrivningar och nedskrivningar	1 285 086,56	1,0	1 464 901,90	1,2	-12,3
Övriga rörelsekostnader	23 202 261,79	17,5	22 015 791,39	18,2	5,4
<b>Rörelsevinst</b>	<b>12 842 648,74</b>	9,7	<b>11 370 642,13</b>	9,4	12,9
Finansiella intäkter och kostnader	93 507,09	0,1	46 469,02	0,0	101,2
<b>Vinst före boksluts dispositioner och skatter</b>	<b>12 936 155,83</b>	9,7	<b>11 417 111,15</b>	9,4	13,3
Bokslutsdispositioner	-23 663,17	0,0	65 818,94	0,1	-136,0
Inkomstskatt	-412 568,44	0,3	-2 291 353,57	-1,9	-82,0
<b>Räkenskapsperiodens vinst</b>	<b>12 499 924,22</b>	9,4	<b>9 191 576,52</b>	7,6	36,0

# Moderbolagets balansräkning

	30.6.2017	%	30.6.2016	%
<b>Aktiva</b>				
<b>Bestående aktiva</b>				
Immateriella tillgångar	1 351 353,83		1 655 224,34	
Materiella tillgångar	2 215 971,95		2 554 447,26	
Placeringar	153 681,03		364 671,90	
	3 721 006,81	6,5	4 574 343,50	8,1
<b>Rörliga aktiva</b>				
Långfristiga fordringar	109 390,78		101 610,78	
Kortfristiga fordringar	45 961 262,79		42 847 677,27	
Kassa och bank	7 645 171,63		8 643 628,74	
	53 715 825,20	93,5	51 592 916,79	91,9
	<b>57 436 832,01</b>	<b>100,0</b>	<b>56 167 260,29</b>	<b>100,0</b>
<b>Passiva</b>				
<b>Eget kapital</b>				
Aktiekapital	915 260,00		915 260,00	
Överkursfond	2 270 353,71		2 270 353,71	
Fond för inbetalt fritt eget kapital	4 012 686,00		5 378 226,00	
Balanserad vinst från tidigare räkenskapsperioder	876 783,54		3 034 443,02	
Räkenskapsperiodens vinst	12 499 924,22		9 191 576,52	
	20 575 007,47	35,8	20 789 859,25	37,0
<b>Bokslutsdispositioner ackumulerade</b>	610 350,82	1,1	586 687,65	1,0
<b>Främmande kapital</b>				
Långfristigt främmande kapital	66 165,00		71 241,00	
Kortfristigt främmande kapital	36 185 308,72		34 719 472,39	
	36 251 473,72	63,1	34 790 713,39	61,9
	<b>57 436 832,01</b>	<b>100,0</b>	<b>56 167 260,29</b>	<b>100,0</b>

# Moderbolagets finansieringsanalys (1000 euro)

	1.7.2016 – 30.6.2017	1.7.2015 – 30.6.2016
<b>Kassaflödet i verksamheten</b>		
Vinst före extraordinära poster	12 936	11 417
Justeringar		
Vinst och förlust vid försäljning av bestående aktiva (netto)	-176	-244
Avskrivningar enligt plan och nedskrivningar	1 285	1 465
Finansiella intäkter och kostnader	-93	-46
Kassaflöde före förändring i rörelsekapital	13 952	12 592
Förändring i rörelsekapital		
Kortfristiga icke räntebärande fordringar ökning (-)/minskning (+)	-2 873	-6 440
Kortfristiga räntebärande skulder ökning (-)/minskning (+)	3 060	-1 842
Kassaflödet i verksamheten före finansnetto och skatt	14 139	4 310
Betalda räntor och avgifter i finansiella kostnader för verksamheten	-129	-135
Erhållen utdelning i verksamheten	24	21
Erhållen ränta i verksamheten	199	161
Betalda direkta skatter	-2 255	-530
<b>Kassaflödet i verksamheten (A)</b>	<b>11 978</b>	<b>3 827</b>
<b>Kassaflödet för investeringarnas del</b>		
Investeringar i materiella och immateriella tillgångar	-899	-696
Investeringar i placeringar	0	0
Intäkter från avyttring av materiella och immateriella tillgångar	432	799
Intäkter från avyttring av placeringar	211	1
<b>Kassaflödet för investeringarnas del (B)</b>	<b>-256</b>	<b>104</b>
<b>Kassaflödet för finansieringens del</b>		
Nyteckning	1 134	2 232
Förvärv av egna aktier	-1 952	-2 014
Återbetalning av inbetalt fritt eget kapital	0	-5 610
Långfristiga lån ökning (+)/minskning (-)	-5	-28
Betald vinstutdelning	-11 897	-2 244
<b>Kassaflöde för finansieringens del (C)</b>	<b>-12 720</b>	<b>-7 664</b>
<b>Förändring i likvida medel (A+B+C) ökning (+)/minskning (-)</b>	<b>-998</b>	<b>-3 733</b>
Likvida medel vid utgången av räkenskapsperioden	7 645	8 643
Likvida medel vid ingången av räkenskapsperioden	-8 643	-12 376
<b>Förändring i likvida medel</b>	<b>-998</b>	<b>-3 733</b>

## Principer för upprättande av bokslut

### **Redovisning av omsättning och köpta tjänster**

Omsättningen redovisas enligt Bokföringsnämndens beslut 2007/1799 genom att underleveranser av globalt administrerade uppdrag ingår i omsättningen, dvs. underleveranser för vilka PwC Finland har det fulla ekonomiska ansvaret. I omsättningen ingår dock inte lagstadgade revisioner i utlandet som utförs av det lokala PwC-bolaget. Motsvarande utbetalningar till utländska PwC-kontor för ovannämnda underleveranser redovisas alltid som köpta tjänster.

I räkenskapsperiodens koncernomsättning ingår underleveranser från PwC-kontor i utlandet för 15 273 278 euro (föreg. räkenskapsperiod 11 106 362 euro).

### **Värdering av anläggningstillgångar**

Anläggningstillgångar värderas till deras anskaffningsutgift minskat med avskrivningar enligt plan.

Avskrivningar enligt plan består av förkalkylerade linjära avskrivningar på den ursprungliga anskaffningsutgiften. Avskrivningstiderna utgår från beräknad ekonomisk livslängd och anges i noterna till resultaträkningen.

### **Leasingavgifter**

Leasingavgifter redovisas som hyreskostnader i resultaträkningen med undantag för leasingavgifter för datorutrustning. Dessa bokförs bland IT-kostnader, som ingår i övriga rörelsekostnader.

### **Fordringar och skulder i utländsk valuta**

Fordringar och skulder i utländsk valuta är värderade till den noterade medelkursen på bokslutsdagen.

### **Pensionsplaner**

Personalens lagstadgade pensionsskydd är försäkrat i Pensionsförsäkringsbolaget Ilmarinen. Bolaget har tecknat frivilliga gruppensionsförsäkringar för gruppen av delägare. I dessa är den avtalade pensionsåldern 60–63 år.

### **Bokslutsdispositioner**

Bokslutsdispositionerna består av avskrivningsdifferenser och frivilliga avsättningar. Dessa redovisas i balansräkningen som ackumulerade bokslutsdispositioner.

### **Latenta skattefordringar och skatteskulder**

Latenta skattefordringar och skatteskulder redovisas i noterna vid punkten inkomstskatt.

## Koncernbokslutets redovisningsprinciper

### **Koncernbokslutets omfattning och förändringar i koncernstrukturen**

Alla koncern- och intressebolag har konsoliderats i koncernbokslutet.

PwC Strategy& (Finland) Ab och PwC Services Ab fusionerades med moderbolaget PricewaterhouseCoopers Ab 30.6.2017.

### **Interna aktieinnehav**

Koncernbokslutet har upprättats enligt förvärvsmetoden.

Den del av priset på förvärvade dotterbolagsaktier som överstiger det egna kapitalet har redovisats som koncerngoodwill.

### **Interna transaktioner**

Vid upprättandet av koncernbokslutet har koncernens interna omsättning, interna intäkter och kostnader samt ömsesidiga fordringar och skulder eliminerats.

### **Minoritetsandelar**

Det fanns inga minoritetsandelar under räkenskapsperioden.

### **Intresseföretag**

Intressebolaget har konsoliderats genom kapitalandelsmetoden.

Koncernens innehavsmässiga andel av intressebolagets resultat och eget kapital redovisas på en särskild rad.

### **Latent skatteskuld**

Den latent skatteskulden har uppkommit genom en bokförd avskrivningsdifferens.

Skatteskulden har inte beaktats i moderbolaget men i koncernbokslutet är avskrivningsdifferensen fördelad på latent skatteskuld och eget kapital.

## Noter till bokslut 30.6.2017

Noter till resultaträkningen	2017 Koncernen	2016 Koncernen	2017 Moderbolaget	2016 Moderbolaget
<b>1. Omsättning per affärsområde</b>				
Revision och andra kvalitetssäkringstjänster	77 954 072,66	71 629 216,62	77 954 072,66	71 629 216,62
Skatterådgivning	27 163 362,64	27 205 363,31	27 163 362,64	27 205 363,31
Ledningskonsultering och företagsstrukturering	30 117 541,28	25 596 545,01	27 778 201,58	22 171 765,71
<b>Totalt</b>	<b>135 234 976,58</b>	<b>124 431 124,94</b>	<b>132 895 636,88</b>	<b>121 006 345,64</b>
<b>2. Övriga rörelseintäkter</b>				
Vinst vid försäljning av anläggningstillgångar	181 608,52	217 917,93	181 608,52	217 917,93
Fusionsvinst	0,00	0,00	1 773 848,55	0,00
Övriga rörelseintäkter i övrigt	212 793,36	242 737,85	113 859,00	154 004,85
<b>Totalt</b>	<b>394 401,88</b>	<b>460 655,78</b>	<b>2 069 316,07</b>	<b>371 922,78</b>
<b>3. Personalkostnader</b>				
Löner och ersättningar	66 433 865,96	61 235 449,59	65 604 903,19	60 034 779,01
Pensionskostnader	13 446 749,20	12 182 912,78	13 273 402,69	11 950 051,70
Övriga lönebikostnader	3 423 852,38	3 837 703,26	3 399 690,06	3 804 697,29
<b>Totalt</b>	<b>83 304 467,54</b>	<b>77 256 065,63</b>	<b>82 277 995,94</b>	<b>75 789 528,00</b>

Noter om personalen och ledamöter i bolagets organ redovisas nedan i punkt 18.

4. Avskrivningar och nedskrivningar				
Avskrivningar enligt plan	1 288 695,81	1 469 846,38	1 285 086,56	1 464 901,90
Avskrivning av koncerngoodwill	0,00	208 489,87	0,00	0,00
<b>Totalt</b>	<b>1 288 695,81</b>	<b>1 678 336,25</b>	<b>1 285 086,56</b>	<b>1 464 901,90</b>

Förändringar i avskrivningar och avskrivningsdifferenser specificeras i noterna till balansräkningen vid bestående aktiva och ackumulerade bokslutsdispositioner.

Avskrivningarna enligt plan utgår från anläggningstillgångarnas ursprungliga anskaffningsutgift och beräknade ekonomiska livslängd. Avskrivningstider enligt plan:

	År	År
Bilar inklusive utrustning	5	5
IT-utrustning och datorer	2-3	2-3
Övriga maskiner och inventarier	8	8
IT-program	4	4
Utgifter för reparation av hyreslägenheter och hyreslokaler	5-7	5-7

## Noter till bokslut 30.6.2017

Noter till resultaträkningen	2017 Koncernen	2016 Koncernen	2017 Moderbolaget	2016 Moderbolaget
<b>5. Finansiella intäkter och kostnader</b>				
Dividendintäkter från placeringar bland bestående aktiva				
Intresseföretag	0,00	0,00	23 940,00	20 560,00
Övriga	0,00	0,00	0,00	0,00
Dividendintäkter från placeringar bland bestående aktiva	0,00	0,00	23 940,00	20 560,00
Övriga ränteintäkter och finansiella intäkter	199 568,33	165 074,11	198 914,29	161 309,94
Räntekostnader och övriga finansiella kostnader	130 208,78	137 079,39	129 347,20	135 400,92
Finansiella intäkter och kostnader totalt	69 359,55	48 554,72	93 507,09	46 469,02
<b>6. Bokslutsdispositioner</b>				
Avskrivningsdifferens, ökning (-)/minskning (+)	0,00	0,00	-23 663,17	65 818,94
Totalt	0,00	0,00	-23 663,17	65 818,94
<b>7. Inkomstskatt</b>				
Inkomstskatt på ordinarie verksamhet för räkenskapsperioden (+/-)	524 863,18	2 288 676,53	420 928,74	2 288 676,53
Inkomstskatt på ordinarie verksamhet för föreg. räkenskapsperioder	-8 360,30	2 677,04	-8 360,30	2 677,04
Förändring av latent skatteskuld (+/-)	4 732,63	-13 163,79	0,00	0,00
Skatt enligt beskattningsbar inkomst	521 235,51	2 278 189,78	412 568,44	2 291 353,57

Skatteuppgifterna är inte jämförbara eftersom arbetsinsatsdividend för en räkenskapsperiod (2016) betalades för första gången.

## Noter till bokslut 30.6.2017

Noter till balansräkningens passiva	2017 Koncernen	2016 Koncernen	2017 Moderbolaget	2016 Moderbolaget
<b>8. Immateriella och materiella tillgångar</b>				
<b>Immateriella tillgångar</b>				
Immateriella rättigheter				
Anskaffningsutgift 1.7	2 019 591,19	1 799 256,10	2 019 591,19	1 799 256,10
Ökningar 1.7–30.6	295 920,50	220 335,09	295 920,50	220 335,09
Anskaffningsutgift 30.6	2 315 511,69	2 019 591,19	2 315 511,69	2 019 591,19
Ackumulerade avskrivningar 1.7	1 287 178,30	1 061 057,07	1 287 178,30	1 061 057,07
Räkenskapsperiodens avskrivning	300 315,17	226 121,23	300 315,17	226 121,23
Ackumulerade avskrivningar 30.6	1 587 493,47	1 287 178,30	1 587 493,47	1 287 178,30
Bokfört värde 30.6	728 018,22	732 412,89	728 018,22	732 412,89
Koncerngoodwill				
Anskaffningsutgift 1.7	0,00	208 489,87	0,00	0,00
Ökningar 1.7–30.6	0,00	0,00	0,00	0,00
Minskningar 1.7–30.6	0,00	0,00	0,00	0,00
Anskaffningsutgift 30.6	0,00	208 489,87	0,00	0,00
Ackumulerade avskrivningar 1.7	0,00	0,00	0,00	0,00
Ackumulerade avskrivningar i minskningar	0,00	0,00	0,00	0,00
Räkenskapsperiodens avskrivning	0,00	208 489,87	0,00	0,00
Ackumulerade avskrivningar 30.6	0,00	208 489,87	0,00	0,00
Bokfört värde 30.6	0,00	0,00	0,00	0,00
Övriga utgifter med lång verkningstid				
Anskaffningsutgift 1.7	2 052 269,24	2 052 269,24	2 052 269,24	2 052 269,24
Ökningar 1.7–30.6	0,00	0,00	0,00	0,00
Anskaffningsutgift 30.6	2 052 269,24	2 052 269,24	2 052 269,24	2 052 269,24
Ackumulerade avskrivningar 1.7	1 129 457,79	829 981,71	1 129 457,79	829 981,71
Räkenskapsperiodens avskrivning	299 475,84	299 476,08	299 475,84	299 476,08
Ackumulerade avskrivningar 30.6	1 428 933,63	1 129 457,79	1 428 933,63	1 129 457,79
Bokfört värde 30.6	623 335,61	922 811,45	623 335,61	922 811,45
<b>Immateriella tillgångar totalt</b>	<b>1 351 353,83</b>	<b>1 655 224,34</b>	<b>1 351 353,83</b>	<b>1 655 224,34</b>
<b>Materiella tillgångar</b>				
Maskiner och inventarier				
Anskaffningsutgift 1.7	7 881 754,18	9 138 932,13	7 800 672,21	9 019 186,91
Ökningar 1.7–30.6	603 026,07	476 013,21	603 026,07	476 013,21
Minskningar 1.7–30.6	-1 589 903,76	-1 733 191,16	-1 589 793,23	-1 694 527,91
Anskaffningsutgift 30.6	6 894 876,49	7 881 754,18	6 813 905,05	7 800 672,21
Ackumulerade avskrivningar 1.7	5 323 587,14	5 552 293,33	5 246 224,95	5 447 073,27
Ackumulerade avskrivningar i minskningar	-1 333 587,40	-1 172 955,26	-1 333 587,40	-1 140 152,91
Räkenskapsperiodens avskrivningar	688 904,80	944 249,07	685 295,55	939 304,59
Ackumulerade avskrivningar 30.6	4 678 904,54	5 323 587,14	4 597 933,10	5 246 224,95
Bokfört värde 30.6	2 215 971,95	2 558 167,04	2 215 971,95	2 554 447,26
<b>Materiella tillgångar totalt</b>	<b>2 215 971,95</b>	<b>2 558 167,04</b>	<b>2 215 971,95</b>	<b>2 554 447,26</b>

I minskningarna av anskaffningsutgiften och deras ackumulerade avskrivningar ingår utgifter med lång verkningstid som skrivits av före ingången av räkenskapsperioden.



## Noter till bokslut 30.6.2017

Noter till balansräkningens passiva	2017 Koncernen	2016 Koncernen	2017 Moderbolaget	2016 Moderbolaget
<b>9. Placeringar</b>				
<b>Aktier i dotterbolag</b>				
Anskaffningsutgift 1.7	0,00	0,00	210 990,87	210 990,87
Ökningar 1.7–30.6	0,00	0,00	0,00	0,00
Minskningar 1.7–30.6	0,00	0,00	-210 990,87	0,00
Anskaffningsutgift 30.6	0,00	0,00	0,00	210 990,87
Bokfört värde 30.6	0,00	0,00	0,00	210 990,87
<b>Andelar i dotterbolag totalt</b>	<b>0,00</b>	<b>0,00</b>	<b>0,00</b>	<b>210 990,87</b>
<b>Aktier i intresseföretag</b>				
Anskaffningsutgift 1.7	119 576,08	78 570,21	2 875,91	4 322,43
Ökningar 1.7–30.6	56 190,23	42 452,39	0,00	0,00
Minskningar (föreg. års vinstutdelningar) 1.7–30.6	-23 982,00	-1 446,52	0,00	-1 446,52
Överföringar mellan poster 1.7–30.6	0,00	0,00	0,00	0,00
Anskaffningsutgift 30.6	151 784,31	119 576,08	2 875,91	2 875,91
Bokfört värde 30.6	151 784,31	119 576,08	2 875,91	2 875,91
<b>Andelar i intresseföretag totalt</b>	<b>151 784,31</b>	<b>119 576,08</b>	<b>2 875,91</b>	<b>2 875,91</b>
<b>Övriga aktier och andelar</b>				
Anskaffningsutgift 1.7	150 805,12	150 805,12	150 805,12	150 805,12
Minskningar 1.7–30.6	0,00	0,00	0,00	0,00
Anskaffningsutgift 30.6	150 805,12	150 805,12	150 805,12	150 805,12
Bokfört värde 30.6	150 805,12	150 805,12	150 805,12	150 805,12
<b>Placeringar totalt</b>	<b>302 589,43</b>	<b>270 381,20</b>	<b>153 681,03</b>	<b>364 671,90</b>
<b>10. Innehav i andra företag</b>				
Koncernföretag	Hemort	Innehav i %		
PwC Services Ab	Helsingfors	100,00		
PwC Strategy& (Finland) Ab	Helsingfors	100,00		
Intresseföretag				
PwC OFR-revision Ab	Helsingfors	30,00		
<b>11. Långfristiga fordringar</b>				
Hysesgarantier	109 390,78	101 610,78	109 390,78	101 610,78
Totalt	109 390,78	101 610,78	109 390,78	101 610,78
<b>12. Kortfristiga fordringar</b>				
Kundfordringar	31 600 157,26	31 474 423,00	31 600 157,26	30 321 834,02
Fordringar på bolag inom samma koncern				
Kundfordringar	0,00	0,00	0,00	0,00
Resultatregleringar	0,00	0,00	0,00	173 828,08
Totalt	0,00	0,00	0,00	173 828,08
Fordringar på intresseföretag				
Resultatregleringar	17 609,70	38 781,52	17 609,70	38 781,52
Totalt	17 609,70	38 781,52	17 609,70	38 781,52
Övriga fordringar	33 420,99	43 638,70	33 420,99	42 639,30
Resultatregleringar	14 310 074,84	12 959 322,51	14 310 074,84	12 270 594,35
Kortfristiga fordringar totalt	<b>45 961 262,79</b>	<b>44 516 165,73</b>	<b>45 961 262,79</b>	<b>42 847 677,27</b>
Väsentliga poster som ingår i resultatregleringar				
Personalkostnader	10 138 892,37	9 692 271,57	10 045 597,37	9 610 495,75
Övrigt	4 171 182,47	3 602 705,52	4 264 477,47	2 995 753,18
Resultatregleringar totalt	14 310 074,84	13 294 977,09	14 310 074,84	12 606 248,93

## Noter till bokslut 30.6.2017

Noter till balansräkningens aktiva	2017 Koncernen	2016 Koncernen	2017 Moderbolaget	2016 Moderbolaget
<b>13. Eget kapital</b>				
Aktiekapital 1.7	915 260,00	915 260,00	915 260,00	915 260,00
Aktiekapital 30.6	915 260,00	915 260,00	915 260,00	915 260,00
Överkursfond 1.7	2 270 353,71	2 270 353,71	2 270 353,71	2 270 353,71
Överkursfond 30.6	2 270 353,71	2 270 353,71	2 270 353,71	2 270 353,71
Fond för inbetalt fritt eget kapital 1.7	5 378 226,00	8 756 226,00	5 378 226,00	8 756 226,00
Överföring från fonden/återbetalning	-2 500 000,00	-5 610 000,00	-2 500 000,00	-5 610 000,00
Nyteckning	1 134 460,00	2 232 000,00	1 134 460,00	2 232 000,00
Fond för inbetalt fritt eget kapital 30.6	4 012 686,00	5 378 226,00	4 012 686,00	5 378 226,00
Balanserad vinst från tidigare räkenskapsperioder 1.7	13 639 001,70	7 951 126,72	12 226 019,54	7 292 155,02
Betald vinstutdelning	-11 896 992,00	-2 244 000,00	-11 896 992,00	-2 244 000,00
Förvärv av egna aktier	-1 952 244,00	-2 013 712,00	-1 952 244,00	-2 013 712,00
Överföring från fonden	2 500 000,00	0,00	2 500 000,00	0,00
ändring till följd av intressebolagets förvärv av egna aktier	0,00	-62 745,70	0,00	0,00
Balanserad vinst från tidigare räkenskapsperioder 30.6	2 289 765,70	3 630 669,02	876 783,54	3 034 443,02
Räkenskapsperiodens vinst	11 724 131,12	10 008 332,68	12 499 924,22	9 191 576,52
	14 013 896,82	13 639 001,70	13 376 707,76	12 226 019,54
<b>Eget kapital totalt</b>	<b>21 212 196,53</b>	<b>22 202 841,41</b>	<b>20 575 007,47</b>	<b>20 789 859,25</b>
<b>Utdelningsbara medel</b>			<b>17 389 393,76</b>	<b>17 604 245,54</b>
<b>14. Ackumulerade bokslutsdispositioner</b>				
Avskrivningsdifferens				
Immateriella rättigheter	0,00	0,00	89 734,59	87 530,10
Maskiner och inventarier	0,00	0,00	520 616,23	499 157,55
Totalt	0,00	0,00	610 350,82	586 687,65
<b>15. Långfristigt främmande kapital</b>				
Övriga långfristiga skulder, pensionsskuld	66 165,00	71 241,00	66 165,00	71 241,00
Totalt	66 165,00	71 241,00	66 165,00	71 241,00
<b>16. Kortfristigt främmande kapital</b>				
Leverantörsskulder	5 403 226,73	4 913 070,59	5 403 226,73	4 863 287,66
Övriga kortfristiga skulder	10 838 837,37	10 452 191,03	10 838 837,37	10 191 967,16
Skulder till bolag inom samma koncern				
Leverantörsskulder	0,00	0,00	0,00	0,00
Resultatregleringar	0,00	0,00	0,00	375 155,80
Totalt	0,00	0,00	0,00	375 155,80
Skulder till intresseföretag				
Resultatregleringar	0,00	12 289,64	0,00	12 289,64
Totalt	0,00	12 289,64	0,00	12 289,64
Latent skatteskuld	122 070,16	117 337,53	0,00	0,00
Resultatregleringar	19 943 244,62	19 979 270,33	19 943 244,62	19 276 772,13
Kortfristigt främmande kapital totalt	<b>36 307 378,88</b>	<b>35 474 159,12</b>	<b>36 185 308,72</b>	<b>34 719 472,39</b>
Väsentliga poster som ingår i resultatregleringar				
Personalkostnader	18 825 923,35	17 665 158,37	18 447 428,81	17 168 073,44
Övrigt	1 579 839,92	2 326 401,60	1 495 815,81	2 120 988,33
Resultatregleringar totalt	20 405 763,27	19 991 559,97	19 943 244,62	19 289 061,77

## Noter till bokslut 30.6.2017

Revisorsarvoden	2017 Koncernen	2016 Koncernen	2017 Moderbolaget	2016 Moderbolaget
<b>17.</b>				
Revision	30 925,00	35 035,00	27 395,00	27 340,00
Intyg och utlåtanden	610,00	0,00	610,00	0,00
Revisorsarvoden totalt	31 535,00	35 035,00	28 005,00	27 340,00

Noter om personalen och ledamöter i bolagets organ	2017 Koncernen	2016 Koncernen	2017 Moderbolaget	2016 Moderbolaget
<b>18 a. Antal anställda i medeltal</b>	990	916	980	906
<b>18 b. Antal anställda per affärsområde vid utgången av räkenskapsperioden</b>				
Revision och andra kvalitetssäkringstjänster	565	523	606	523
Skatterådgivning	186	180	145	180
Ledningskonsultering och företags-strukturering	158	152	148	144
Förvaltning och stödfunktioner	85	78	85	78
Totalt	994	933	984	925
<b>18 c. Styrelseledamöternas och verkställande direktörens löner före förskottsinnehållning var följande:</b>	3 738 758,90	2 357 763,08	3 738 758,90	2 357 763,08

Säkerheter och ansvarsförbindelser	2017 Koncernen	2016 Koncernen	2017 Moderbolaget	2016 Moderbolaget
<b>19. Ansvarsförbindelser</b>				
<b>Ställda panter och ansvarsförbindelser</b>				
Övriga ställda säkerheter:				
Panter som säkerhet för hyresbetalning	109 390,78	101 610,78	109 390,78	101 610,78
Övriga ställda säkerheter, fria	570 000,00	570 000,00	570 000,00	570 000,00
Totalt	679 390,78	671 610,78	679 390,78	671 610,78
<b>Övriga ansvar</b>				
Leasingansvar:				
- Betalas följande år	1 241 129,48	851 537,36	1 241 129,48	851 537,36
- Betalas över ett år framåt i tiden	1 382 971,03	824 959,57	1 382 971,03	824 959,57
Totalt	2 624 100,51	1 676 496,93	2 624 100,51	1 676 496,93
Hyresansvar för långvariga uppsägbara hyreskontrakt	Avtalsperioder åren 2018–2026 39 616 769,72	Följande räkenskapsperiod 4 848 457,34		
<b>Innehav av kundmedel</b>	19 965,16	12 555,30	19 965,16	12 555,30

### **Underskrift av bokslut och verksamhetsberättelse**


Helsingfors den 27. september 2017



**Pekka Loikkanen**  
Styrelseordförande




**Ylva Eriksson**



**Martti Virolainen**



**Markku Katajisto**



**Jaakko Kilpeläinen**



**Timo Takalo**




**Mikko Nieminen**  
Verkställande direktör

### **Bokslutsanteckning**

Över utförd revision har i dag avgetts berättelse.

Helsingfors den 27. september 2017



Reviso Grant Thornton Oy - Revisionsammanslutning  
**Joakim Rehn**  
CGR

### **Förteckning över bokföringsböcker**

Bokslut	inbunden bok
Huvudbok	maskinläsbart arkiv
Dagbok	kmaskinläsbart arkiv
Resultaträkning och balansräkning	maskinläsbart arkiv

### **Förteckning över verifikationernas typ och förvaringssätt**

Bankverifikat	maskinläsbart arkiv
Memorialverifikat	pappersverifikat
Leverantörsreskontra	maskinläsbart arkiv
Kundreskontra	maskinläsbart arkiv

---

# *Revisionsberättelse*

# Till PricewaterhouseCoopers Ab:s bolagsstämma

## Revision av bokslut

### Utlåtande

Vi har granskat PricewaterhouseCoopers Ab:s (FO-nummer 0486406-8) bokslut för räkenskapsperioden 1.7.2016–30.6.2017. Bokslutet inkluderar koncernens och moderbolagets balansräkning, resultaträkning, finansieringsanalys och noter.

Enligt vår uppfattning ger bokslutet en rättvisande bild av koncernens och moderbolagets verksamhetsresultat och ekonomiska ställning enligt de i Finland gällande bestämmelser om upprättande av bokslut och uppfyller de lagstadgade kraven.

### Grund för utlåtandet

Vi har utfört revisionen enligt god revisions sed i Finland. Våra skyldigheter enligt god revisions sed beskrivs närmare i avsnittet Revisorns skyldigheter vid revision av bokslut. Vi är oberoende i förhållande till moderbolaget och koncernföretagen enligt gällande etiska krav i Finland och har i övrigt fullgjort våra yrkesetiska skyldigheter i enlighet med dessa. Vi anser att de revisionsbevis vi har inhämtat är tillräckliga och ändamålsenliga som grund för vårt utlåtande.

### Styrelsens och verkställande direktörens skyldigheter gällande bokslutet

Styrelsen och verkställande direktören ansvarar för att bokslutet upprättas så, att det ger en rättvisande bild enligt de i Finland gällande bestämmelser om upprättande av bokslut och uppfyller de lagstadgade kraven. Styrelsen och verkställande direktören ansvarar även för den interna kontroll som de bedömer behövlig för att upprätta ett bokslut utan väsentliga felaktigheter till följd av oegentligheter eller fel.

Vid upprättandet av bokslutet skall styrelsen och verkställande direktören bedöma moderbolagets och koncernens förmåga att fortsätta verksamheten samt i förekommande fall upplysa om saker som kan påverka förmågan att fortsätta verksamheten och upprättandet av bokslut enligt antagandet om fortsatt verksamhet. Bokslutet upprättas enligt antagandet om fortsatt verksamhet förutom då man avser upplösa moderbolaget, koncernen avser upphöra med verksamheten eller inte har något realistiskt alternativ utöver dessa.

### Revisorns skyldigheter vid revision av bokslut

Vårt mål är att med rimlig säkerhet fastställa om det i bokslutet som helhet finns väsentliga felaktigheter till följd av oegentligheter eller fel samt att avge en revisionsberättelse som innefattar vårt utlåtande. Rimlig säkerhet är en hög grad av säkerhet men inte någon garanti för att en väsentlig felaktighet alltid upptäcks vid en revision som utförs enligt god revisions sed. Felaktigheter kan uppstå på grund av fel eller oegentligheter och anses som väsentliga om de enskilt eller tillsammans rimligen kan anses påverka ekonomiska beslut som användare fattar på grundval av bokslutet.

Till en revision enligt god revisions sed hör att vi använder professionellt omdöme och har en professionellt skeptisk inställning under hela revisionen. Dessutom:

- Identifierar och bedömer vi riskerna för väsentliga felaktigheter i bokslutet till följd av oegentligheter eller fel, planerar och utför granskningsåtgärder utifrån dessa risker och inhämtar revisionsbevis som är tillräckliga och ändamålsenliga för att utgöra grund för vårt utlåtande. Risken för att inte upptäcka en väsentlig felaktighet till följd av oegentligheter är högre

än för en väsentlig felaktighet som beror på fel eftersom oegentligheter kan innefatta agerande i maskopi, förfalskning, avsiktliga utelämnanden, felaktig information eller åsidosättande av intern kontroll.

- Skaffar vi oss en uppfattning om den del av bolagets interna kontroll som är relevant vid revisionen för att kunna planera lämpliga granskningsåtgärder sett till omständigheterna men inte för att uttala oss om effektiviteten i moderbolagets eller koncernens interna kontroll.
- Utvärderar vi lämpligheten av de tillämpade principerna för upprättande av bokslutet och rimligheten i ledningens bokföringsmässiga uppskattningar och tillhörande upplysningar.
- Drar vi en slutsats om lämpligheten av att styrelsen och verkställande direktören använder antagandet om fortsatt verksamhet vid upprättandet av bokslutet. På basis av inhämtade revisionsbevis drar vi också en slutsats om huruvida det finns någon väsentlig osäkerhetsfaktor som avser händelser eller förhållanden som kan leda till betydande tvivel om moderbolagets eller koncernens förmåga att fortsätta verksamheten. Om vi kommer till slutsatsen att det finns en väsentlig osäkerhetsfaktor, måste vi i revisionsberättelsen fästa läsarens uppmärksamhet på bokslutets upplysningar om väsentliga osäkerhetsfaktorer eller, om dessa upplysningar är otillräckliga, modifiera vårt utlåtande. Våra slutsatser baseras på de revisionsbevis som inhämtats fram till datumet för revisionsberättelsen. Framtida händelser eller förhållanden kan dock leda till att moderbolaget eller koncernen inte längre kan fortsätta verksamheten.
- Utvärderar vi bokslutet, alla upplysningar i bokslutet, däribland den övergripande presentationen, strukturen och innehållet samt om bokslutet återger de underliggande transaktionerna och händelserna på ett sätt som ger en rättvisande bild.
- Inhämtar vi tillräckliga och ändamålsenliga revisionsbevis avseende den ekonomiska informationen om koncernens bolag eller affärsverksamheter för att kunna lämna ett utlåtande om koncernbokslutet. Vi ansvarar för

styrning, övervakning och utförande av koncernrevisionen. Vi är ensamt ansvariga för vårt revisionsutlåtande.

Vi informerar förvaltningsorganen om bl.a. revisionens planerade omfattning och tidpunkt samt om betydelsefulla iakttagelser under revisionen, däribland betydande brister i den interna kontrollen som vi identifierat.

### **Andra skyldigheter avseende rapportering**

#### **Övrig information**

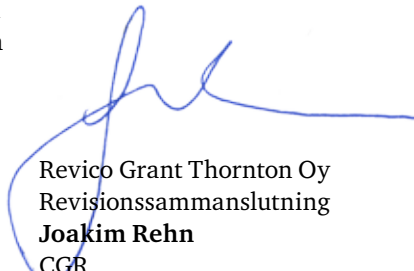
Styrelsen och verkställande direktören ansvarar för övrig information. Den omfattar informationen i verksamhetsberättelsen. Vårt utlåtande om bokslutet omfattar inte den övriga informationen.

I samband med revisionen av bokslutet är det vår skyldighet att läsa informationen i verksamhetsberättelsen och bedöma om informationen i väsentlig grad är oförenlig med bokslutet eller den kunskap vi inhämtat under revisionen samt bedöma om informationen i övrigt verkar innehålla väsentliga felaktigheter. Vi ska också bedöma huruvida verksamhetsberättelsen har upprättats enligt gällande bestämmelser.

Vårt utlåtande är att informationen i verksamhetsberättelsen och bokslutet är förenliga och att verksamhetsberättelsen har upprättats enligt gällande bestämmelser.

Om vi baserat på det utförda arbetet kommer till slutsatsen att informationen i verksamhetsberättelsen innehåller en väsentlig felaktighet, är vi skyldiga att rapportera detta. Vi har inget att rapportera i detta avseende.

Helsingfors den 27 september 2017



Revico Grant Thornton Oy  
Revisionsammanslutning  
**Joakim Rehn**  
CGR

[www.pwc.fi](http://www.pwc.fi)

PricewaterhouseCoopers Oy, PB 1015 (Östersjötorget 2), 00101 Helsingfors. Tfn +358 20 787 7000.

PwC hjälper företag att växa, verka effektivt och rapportera tillförlitligt i en ständigt föränderlig värld. Runt om i Finland står 1000 sakkunniga experter till din tjänst. Vi producerar tjänster med hög kvalitet inom företagsledningskonsultering, företagsstrukturering, beskattning, juridik, riskhantering, revision och annan kvalitetssäkring. Vårt syfte är att skapa förtroende i samhället och att lösa våra kunders mest betydande problem. Kontakta oss eller läs mer på: [www.pwc.fi](http://www.pwc.fi).

PwC verkar i 158 länder och har över 236 000 sakkunniga. Namnet PwC hänvisar till PwC-kedjan och/eller till en eller flera av dess medlemsföretag som alla är självständiga bolag. Mer information: [www.pwc.com/structure](http://www.pwc.com/structure).

© 2017 PricewaterhouseCoopers. Alla rättigheter förbehålles.

PwC Suomi:     

