

Toimintakertomus ja tilinpäätös 2019





Kotipaikka Helsinki
Y-tunnus 0486406-8
PricewaterhouseCoopers Oy

Sisällys

Toimintakertomus	3
Tuloslaskelma	6
Tase	7
Rahoituslaskelma	8
Tilinpäätöksen 30.6.2019 liitetiedot	9
Allekirjoitukset ja tilinpäätösmerkintä	16
Tilintarkastuskertomus	17

Toimintakertomus

Tilikauden toiminta

PricewaterhouseCoopers Oy (PwC Suomi) on suomalainen, yhtiössä työskentelevien asiantuntijoiden omistama yhtiö, jolla on tilintarkastusyhteisön asema. PwC Suomen palvelut kattavat liikkeenjohdon konsultoinnin ja yritysjärjestelypalvelut, veroneuvonnan ja lakipalvelut sekä tilintarkastuksen ja muut varmennuspalvelut. Toimintamme kattaa koko Suomen. Olemme osa globaalisti toimivaa PwC-ketjua, jonka kautta palvelemme asiakkaita 157 maassa yli 276 000 asiantuntijan voimin.

Taloudellinen asema, tuloskehitys ja investoinnit

PwC Suomen taloudellisen aseman positiivinen kehitys jatkui päättyneellä tilikaudella. Liikevaihto kasvoi edellisestä tilikaudesta lähes 9 % 163,8 miljoonaan euroon.

Liikevaihto ja kannattavuus paranivat kaikilla liiketoiminta-alueilla. Suurimman liiketoiminta-alueen, tilintarkastus- ja muut varmennuspalvelut, liikevaihto kasvoi 3 %. Veroneuvonnan ja lakipalveluiden liikevaihto kasvoi 8 % ja liikkeenjohdon konsultoinnin ja yritysjärjestelypalveluiden 25 % edellisvuodesta.

Tilikauden keskimääräinen henkilöstömäärä kasvoi 11 % 1 227 henkilöön ja henkilöstökulut tulospalkkioineen 10 % 101,2 miljoonaan euroon.

Liikevoitto päättyneeltä tilikaudelta oli 15,8 milj. euroa (15,5) eli 9,6 % liikevaihdosta (10,3). Omavaraisuusaste oli 28,5 % (35,4) ja oman pääoman tuotto 71,7 % (64,8). Rahoitustilanne pysyi hyvänä koko tilikauden ajan. PwC Suomella ei ole korollista velkaa.

Tilikauden investoinnit aineellisiin ja aineettomiin hyödykkeisiin olivat 1,5 milj. euroa (1,3). Pääosa investoinneista kohdistui kalustoon ja laitteisiin.

Tunnusluvut tilikaudelta 2017 sisältävät PwC

Suomi -konsernin. Tilikausilla 2018 ja 2019 yhtiö ei muodostanut enää konsernia.

Yhtiö rakenne ja sen muutokset

Yhtiö luopui osakkuusyhtiö PwC Julkistarkastus Oy:n osakkeista 31.5.2019, eikä yhtiöllä ole enää tytä- tai osakkuusyhtiöitä. Yhtiörakenteessa ei tapahtunut muita muutoksia.

Henkilöstö ja osaamisen kehittäminen

Asiantuntijaorganisaationa henkilöstön osaaminen, motivaatio ja hyvinvointi ovat keskeisiä menestystekijöitä yhtiöllemme. Päättyneen tilikauden nelivuotisen strategiakautemme kolmas vuosi. Yksi strategisista tavoitteistamme on olla paras työpaikka asiantuntijoillemme. Strategian mukaisesti panostimme voimakkaasti henkilöstön ammatillisen osaamisen kehittämiseen, esimiesvalmennukseen ja työhyvinvoinnin kehittämiseen.

Päättyneellä tilikaudella osallistuimme kolmatta kertaa Great Place to Work -tutkimukseen ja saavutimme viidennen sijan suurten työnantajien sarjassa tunnustuksena laaja-alaisesta panostuksesta työhyvinvointiin.

Kartoitamme henkilöstön tyytyväisyyttä myös kuukausittaisilla kyselyillä sekä vuosittain globaalisti PwC-ketjussa toteutettavalla henkilöstötutkimuksella. Päättyneellä tilikaudella ketjun mittariston mukainen People Engagement Index oli 77 % (73 %).

Koko vakinainen henkilöstö kuuluu yhtiö- ja yksilötason tavoitteisiin sidotun palkitsemisjärjestelmän piiriin. Vuosittain jaettavan tulospalkkion määrästä ja jakoperusteista päättää yhtiön johto.

PwC Suomen henkilöstön kokonaismäärä kasvoi edellisvuodesta 6,9 % ja oli tilikauden päättyessä 1 196 henkilöä (1 119). Tilikauden keskimääräinen henkilöstömäärä oli 1 227 (1 108), josta osa-aikaisesti työskenteleviä oli 9,6 % (9,6). Henkilöstön keski-ikä tilikauden

Tunnusluvut	2019	2018	2017
Liikevaihto	163 813 362	150 699 063	135 234 977
Liikevoitto	15 829 481	15 473 432	12 119 817
Omavaraisuusaste	28,5 %	35,4 %	36,8 %
Oman pääoman tuotto	71,7 %	64,8 %	54,1 %

Henkilöstö	2019	2018	2017
Henkilöstön lukumäärä tilikauden lopussa	1 196	1 119	994
Henkilöstön lukumäärä keskimäärin tilikaudella	1 227	1 108	990
Keski-ikä tilikauden päättyessä	35,2	35,1	36,1
Keskimääräinen palveluksessa oloaika vuosina	5,7	6,0	6,5
Miesten osuus henkilöstöstä	46,0 %	45,0 %	45,3 %
Naisten osuus henkilöstöstä	54,0 %	55,0 %	54,7 %

päättyessä 35,2 vuotta (35,1). Keskimääräinen palveluksessa oloaika oli 5,7 vuotta (6,0). Henkilöstöstä 54 % (55) oli naisia ja 46 % (45) miehiä.

Henkilöstön määrästä tilikauden lopussa oli tilintarkastus- ja muissa varmennuspalveluissa 53,4 % (57,9), veroneuvonnassa ja lakipalveluissa 18,8 % (18,6) liikkeenjohdon konsultoinnissa ja yritysjärjestelypalveluissa 19,1 % (16,2) sekä tukitoiminnoissa ja sisäisissä palveluissa 8,7 % (8,2).

Tunnusluvut tilikaudelta 2017 sisältävät PwC Suomi -konsernin. Tilikausilla 2018 ja 2019 yhtiö ei muodostanut enää konsernia.

Yhtiön hallinto

Yhtiöjärjestyksen mukaisesti yhtiökokous valitsee vuosittain hallituksen, johon kuuluu vähintään viisi ja enintään yhdeksän varsinaista jäsentä. 22.10.2018 asti hallituksessa toimivat Ylva Eriksson, Markku Katajisto, Jaakko Kilpeläinen, Pekka Loikkanen (pj), Timo Takalo ja Martti Virolainen.

Varsinaisessa yhtiökokouksessa 22.10.2018 hallituksen jäseniksi valittiin Ylva Eriksson, Markku Katajisto, Jaakko Kilpeläinen, Pekka Loikkanen, Timo Takalo, Kimmo Vilske ja Martti Virolainen. Yhtiökokous valitsi hallituksen puheenjohtajaksi KHT Pekka Loikkasen.

Tilintarkastajana koko tilikauden on toiminut tilintarkastusyhteisö Revico Grant Thornton Oy. Päävastuullisena tilintarkastajana on toiminut KHT Joakim Rehn.

Yhtiön toimitusjohtajana jatkoi KHT Mikko Nieminen.

Osakkaat ja osakepääoman muutokset

PricewaterhouseCoopers Oy:n osakkeiden kokonaismäärä 30.6.2019 oli 36 851 osaketta. Osakemäärä muodostuu kolmesta osakelajista ja osakkeiden lunastus- ja suostumuskauseksi on kirjattu yhtiöjärjestykseen.

Varsinainen yhtiökokous valtuutti 22.10.2018 hallituksen päättämään enintään 10 000 A-osakkeen suunnatusta osakeannista. Valtuutuksen nojalla on 30.6.2019 mennessä annettu yhteensä 2 800 A-osaketta.

Tilikauden aikana toteutettiin yksi A-osakkeiden osakeanti. A-osakkeiden osakemäärää korotettiin antamalla 2 800 A-osaketta, jotka suunnattiin uusmerkintänä uusille osakkaille sekä niille osakkaille, jotka lisäsivät omistustaan mapping-luokituksensa mukaisesti. A-osakkeen hinta oli varsinaisen yhtiökokouksen 22.10.2018 vahvistama käypä hinta, 145 euroa/osake.

Varsinainen yhtiökokous valtuutti 22.10.2018 hallituksen päättämään enintään 10 000 oman A-osakkeen hankkimisesta muutoin kuin osakkeenomistajien omistusten suhteessa. Valtuutus on voimassa seuraavaan varsinaiseen yhtiökokoukseen saakka, joka pidetään viimeistään 31.12.2019, ja koskee niiden osakkeenomistajien osakkeita, jotka valtuutuksen voimassa ollessa luopuvat työskentelystä yhtiössä tai siirtyvät pois Equity Partner -luokasta tai joiden osakkeenomistus ylittää vuosittain vahvistettavan mapping-luokituksen mukaisen enimmäisomistuksen. Tämän valtuutuksen perusteella hankittiin tilikaudella yhteensä 1 400 A-osaketta. Kaikki yhtiön hallussa olleet osakkeet on mitätöity 30.6.2019 mennessä.

Riskienhallinta

Yhtiön liiketoiminnan merkittävimmät riskit ovat toimialalle tyypillisiä ja liittyvät ammatitaitoisen henkilökunnan saatavuuteen ja regulaation myötä muuntuviin markkinoihin. Hallitus arvioi liiketoimintaan liittyviä riskejä vuosittain ja valvoo yhtiön riskienhallintapolitiikan noudattamista. Vahinkoriskejä vastaan on suojauduttu vakuutuskein.

Yhtiö julkaisee 31.10.2019 mennessä avoimuusraportin, joka sisältää selvityksen yhtiön riskienhallinta- ja laadunvalvontajärjestelmästä.

Näkymät alkaneelle tilikaudelle

Yhtiön liiketoiminta on kasvanut kaikilla palvelualueilla ja kokonaisliikevaihdon uskotaan edelleen kasvavan alkaneella tilikaudella. Suomen talouden suhdanteet ja etenkin yritysjärjestelymarkkinoiden muutokset vaikuttavat suuresti asiantuntijapalveluidemme kysyntään. Kohtaamme omassa ja asiakkaidemme toiminnassa entistä suurempia regulaation ja lainsäädäntömuutosten aiheuttamia haasteita, jotka edellyttävät palveluiden, toimintatapojen ja henkilöstön jatkuvaa kehittämistä.

Nelivuotisen strategiakautemme viimeisenä vuonna lisäämme edelleen resurssejamme vastataksemme asiakkaidemme lisääntyneeseen digitalisoinnin ja teknologiakonsultoinnin tarpeeseen sekä riskienhallintapalveluihin erityisesti finanssialalla, mutta myös muilla toimialoilla.

Voittovarojen käyttö

Yhtiön voitonjakokelpoiset varat 30.6.2019 tilinpäätöksessä ovat 16 982 277,03 euroa, josta tilikauden voitto on 14 958 292,67 euroa.

Yhtiön taloudellisessa tilanteessa ei tilikauden päättymisen jälkeen ole tapahtunut olennaisia muutoksia, eikä myöskään OYL 13:2:ään perustuva maksukykyisyysarvio vaikuta voitonjakokelpoisten varojen määrään.

Hallitus ehdottaa yhtiökokoukselle voitonjakokelpoisten varojen käyttämistä seuraavasti:

Voittovarojen käyttö	
Osinkoa jaetaan 170 euroa/osake eli 36 400 x 170 euroa, yhteensä	6 188 000,00
Työpanosinkona jaetaan yhteensä	8 826 772,12
Voittovaroihin jätetään	1 967 504,91
Voitonjakokelpoiset varat yhteensä	16 982 277,03

Tuloslaskelma

	1.7.2018–30.6.2019	%	1.7.2017–30.6.2018	%	Muutos-%
Liikevaihto	163 813 362,01	100,0	150 699 063,33	100,0	8,7
Liiketoiminnan muut tuotot	424 483,99	0,3	286 312,68	0,2	48,3
Materiaalit ja palvelut					
Ulkopuoliset palvelut	15 529 799,44	9,5	15 097 667,14	10,0	2,9
Henkilöstökulut					
Palkat ja palkkiot	83 465 190,01	51,0	74 777 712,69	49,6	11,6
Henkilösivukulut	17 717 371,45	10,8	16 996 198,51	11,3	4,2
	101 182 561,46	61,8	91 773 911,20	60,9	10,3
Poistot ja arvonalentumiset	1 312 362,17	0,8	1 283 415,89	0,9	2,3
Liiketoiminnan muut kulut	30 383 641,84	18,5	27 356 949,30	18,2	11,1
Liikevoitto	15 829 481,09	9,7	15 473 432,48	10,3	2,3
Rahoitustuotot ja -kulut	252 381,54	0,2	187 611,25	0,1	34,5
Voitto ennen tilinpäätössiirtoja ja veroja	16 081 862,63	9,8	15 661 043,73	10,4	2,7
Tilinpäätössiirrot	-41 560,05	0,0	-116 418,26	-0,1	-64,3
Tuloverot	-1 082 009,91	0,7	-1 151 181,58	-0,8	-6,0
Tilikauden voitto	14 958 292,67	9,1	14 393 443,89	9,6	3,9

Tase

	30.6.2019	%	30.6.2018	%
Vastaavaa				
Pysyvät vastaavat				
Aineettomat hyödykkeet	345 848,48	%	873 252,60	%
Aineelliset hyödykkeet	3 271 883,20		2 627 596,54	
Sijoitukset	149 482,41		152 358,32	
	3 767 214,09	6,0	3 653 207,46	5,4
Vaihtuvat vastaavat				
Pitkäaikaiset saamiset	934 466,62		948 770,22	
Lyhytaikaiset saamiset	51 765 839,95		56 115 947,02	
Rahat ja pankkisaamiset	6 347 019,96		6 678 423,03	
	59 047 326,53	94,0	63 743 140,27	94,6
	62 814 540,62	100,0	67 396 347,73	100,0
Vastattavaa				
Oma pääoma				
Osakepääoma	915 260,00		915 260,00	
Ylikurssirahasto	0,00		0,00	
Sijoitetun vapaan oman				
Pääoman rahasto	1 025 080,71		6 667 040,71	
Edellisten tilikausien voitto	998 903,65		1 863 100,76	
Tilikauden voitto	14 958 292,67		14 393 443,89	
	17 897 537,03	28,5	23 838 845,36	35,4
Tilinpäätössiirtojen kertymä	768 329,13	1,2	726 769,08	1,1
Vieras pääoma				
Pitkäaikainen vieras pääoma	33 706,00		35 608,00	
Lyhytaikainen vieras pääoma	44 114 968,46		42 795 125,29	
	44 148 674,46	70,3	42 830 733,29	63,6
	62 814 540,62	100,0	67 396 347,73	100,0

Rahoituslaskelma

1.7.2018–30.6.2019 1.7.2017–30.6.2018

Liiketoiminnan rahavirta		
Voitto ennen satunnaisia eriä	16 082	15 661
Oikaisut		
Pysyvien vastaavien myyntivoitot ja -tappiot (netto)	-337	-156
Suunnitelman mukaiset poistot ja arvonalentumiset	1 312	1 283
Rahoitustuotot ja -kulut	-252	-188
Rahavirta ennen käyttöpääoman muutosta	16 805	16 601
Käyttöpääoman muutos		
Lyhytaikaisten korottomien liikesaamisten lisäys (-)/vähennys (+)	4 364	-10 396
Lyhytaikaisten korottomien velkojen lisäys (-)/vähennys (+)	1 992	5 788
Liiketoiminnan rahavirta ennen rahoituseriä ja veroja	23 161	11 994
Maksetut korot ja maksut liiketoiminnan rahoituskuluista	-71	-108
Saadut osingot liiketoiminnasta	86	43
Saadut korot liiketoiminnasta	237	253
Maksetut välittömät verot	-1 754	-82
Liiketoiminnan rahavirta (A)	21 660	12 100
Investointien rahavirta		
Investoinnit aineellisiin ja aineettomiin hyödykkeisiin	-1 508	-1 356
Investoinnit sijoituksiin	0	-3
Aineellisten ja aineettomien hyödykkeiden luovutustulot	416	294
Luovutustulot sijoituksista	3	4
Investointien rahavirta (B)	-1 089	-1 060
Rahoituksen rahavirta		
Uusmerkintä	406	384
Omien osakkeiden hankkiminen	-1 015	-390
SVOP palautus	-6 048	0
Lainasaamisten lisäys (-)/vähennys (+)	0	-846
Pitkäaikaisten lainojen lisäys (+)/vähennys (-)	-2	-31
Maksetut osingot	-14 243	-11 123
Rahoituksen rahavirta (C)	-20 902	-12 007
Rahavarojen muutos (A+B+C) lisäys (+)/vähennys (-)	-331	-967
Rahavarat tilikauden lopussa	6 347	6 678
Rahavarat tilikauden alussa	-6 678	-7 645
Rahavarojen muutos	-331	-967

Tilinpäätöksen 30.6.2019 liitetiedot

Tilinpäätöksen laadintaperiaatteet

Liikevaihdon ja ulkopuolisten palveluiden esittämistapa

Liikevaihto esitetään Kirjanpitolautakunnan päätöksen 2007/1799 mukaisesti kirjaamalla globaalisti hallinnoitavien toimeksiantojen alihankinnat liikevaihtoon eli liikevaihtoon sisältyvät ne alihankinnat, joista PwC Suomessa on täysi taloudellinen vastuu. Liikevaihtoon eivät kuitenkaan sisälly ulkomaiset, paikallisen PwC-yhtiön tekemät lakisääteiset tilintarkastukset. Vastaavat ulkomaisille PwC-toimistoille tilitetyt maksut em. alihankintatyöstä kirjataan ulkopuolisiin palveluihin.

Liikevaihtoon sisältyvän ulkomaisten PwC-toimistojen suorittaman alihankintatyön määrä oli tilikaudella 15 363 712 euroa (ed. tilikausi 14 929 433 euroa).

Käyttöomaisuuden arvostus

Käyttöomaisuus on arvostettu välittömään hankintamenoon vähennettynä kertyneillä suunnitelman mukaisilla poistoilla.

Suunnitelman mukaiset poistot on laskettu ennalta laaditun poistosuunnitelman mukaan tasapoistoina käyttöomaisuuden alkuperäi-

sestä hankintamenoista. Poistoajat, jotka perustuvat arvioituihin taloudellisiin pitoaikoihin, ilmenevät tuloslaskelman liitetiedoista.

Leasing-maksut

Leasing-maksut on esitetty tuloslaskelmassa vuokratuloina lukuun ottamatta PC-laitteiden leasing-vuokria, jotka kirjataan liiketoiminnan muihin kuluihin sisältyviin IT-kuluihin.

Ulkomaanrahan määräiset saatavat ja velat

Ulkomaanrahan määräiset saatavat ja velat on arvostettu tilinpäätöspäivän noteerattuun keskipurssiin.

Tilinpäätössiirrot

Tilinpäätössiirtoja ovat poistoero ja vapaaehtoiset varaukset, jotka taseessa esitetään tilinpäätössiirtojen kertymänä.

Laskennallinen verosaaminen ja verovelka

Laskennallinen verosaaminen ja verovelka on esitetty liitetiedoissa tuloverojen yhteydessä.

1. Liikevaihto liiketoiminta-alueittain

Tilintarkastus- ja muut varmennuspalvelut	87 488 482,73	85 329 149,23
Veroneuvonta ja lakipalvelut	34 599 103,67	32 042 929,16
Liikkeenjohdon konsultointi ja yritysjärjestelypalvelut	41 725 775,61	33 326 984,94
Yhteensä	163 813 362,01	150 699 063,33

2. Liiketoiminnan muut tuotot

Käyttöomaisuuden myyntivoitot	77 959,24	159 385,27
Osakkeiden myyntivoitot	265 381,75	0,00
Muut liiketoiminnan muut tuotot	81 143,00	126 927,41
Yhteensä	424 483,99	286 312,68

3. Henkilöstökulut

Palkat ja palkkiot	83 465 190,01	74 777 712,69
Eläkekulut	15 060 867,24	14 249 957,02
Muut henkilösivukulut	2 656 504,21	2 746 241,49
Yhteensä	101 182 561,46	91 773 911,20

Henkilöstöä ja toimielinten jäseniä koskevat liitetiedot on esitetty jäljempänä kohdassa 17.

4. Poistot ja arvonalentumiset

Suunnitelman mukaiset poistot	1 312 362,17	1 283 415,89
Yhteensä	1 312 362,17	1 283 415,89

Poistojen ja poistoeron muutosten tase-eräkohtainen erittely sisältyy taseen liitetietojen pysyvien vastaavien ja tilinpäätössiirtojen kertymän erittelykohtiin.

Suunnitelman mukaiset poistot perustuvat käyttöomaisuuden alkuperäiseen hankintamenuun ja arvioituun taloudelliseen pitoaikaan. Suunnitelman mukaiset poistoajat ovat:

	Vuosia	Vuosia
Autot lisävarusteineen	5	5
IT-laitteet ja koneet	2-3	2-3
Muut koneet ja kalusto	8	8
IT-ohjelmat	4	4
Vuokrahuoneistojen korjausmenot	5-7	5-7

Tuloslaskelmaa koskevat liitetiedot	2019	2018
5. Rahoitustuotot ja -kulut		
Osinkotuotot pysyvien vastaavien sijoituksista		
Osakkuusyryyksiltä	85 500,00	42 750,00
Osinkotuotot pysyvien vastaavien sijoituksista	85 500,00	42 750,00
Muut korko- ja rahoitustuotot	237 513,02	253 281,32
Korko- ja muut rahoituskulut	70 631,48	108 420,07
Rahoitustuotot ja -kulut yhteensä	252 381,54	187 611,25
6. Tilinpäätössiirrot		
Poistoerojen lisäys (-)/vähennys (+)	-41 560,05	-116 418,26
Yhteensä	-41 560,05	-116 418,26
7. Tuloverot		
Tuloverot varsinaisesta toiminnasta tilikaudelta (+/-)	1 082 109,91	1 376 893,71
Tuloverot varsinaisesta toiminnasta ed. tilikausilta	-100,00	-225 712,13
Verotettavan tulon mukaiset verot	1 082 009,91	1 151 181,58
Laskennallinen verovelka	153 665,83	145 353,82

8. Aineettomat ja aineelliset hyödykkeet**Aineettomat hyödykkeet****Aineettomat oikeudet**

Hankintameno 1.7.	1 954 861,48	2 315 511,69
Lisäykset 1.7.–30.6.	0,00	105 283,50
Vähennykset 1.7.–30.6.	0,00	-465 933,71
Hankintameno 30.6.	1 954 861,48	1 954 861,48

Kertyneet poistot 1.7.	1 446 876,77	1 587 493,47
Vähennysten kertyneet poistot	0,00	-465 213,84
Tilikauden poisto	295 815,03	324 597,14
Kertyneet poistot 30.6.	1 742 691,80	1 446 876,77

Kirjanpitoarvo 30.6.	212 169,68	507 984,71
----------------------	------------	------------

Muut pitkävaikutteiset menot

Hankintameno 1.7.	2 052 269,24	2 052 269,24
Lisäykset 1.7.–30.6.	110 062,58	0,00
Hankintameno 30.6.	2 162 331,82	2 052 269,24

Kertyneet poistot 1.7.	1 723 558,35	1 428 933,63
Tilikauden poisto	305 094,67	294 624,72
Kertyneet poistot 30.6.	2 028 653,02	1 723 558,35

Keskeneräiset hankinnat 30.6.2018	0,00	36 557,00
-----------------------------------	------	-----------

Kirjanpitoarvo 30.6.	133 678,80	365 267,89
----------------------	------------	------------

Hankintameno vähennyksiin ja vähennysten kertyneisiin poistoihin sisältyvät tilikauden alkuun mennessä poistetut pitkävaikutteiset menot.

Aineettomat hyödykkeet yhteensä	345 848,48	873 252,60
--	-------------------	-------------------

Aineelliset hyödykkeet**Koneet ja kalusto**

Hankintameno 1.7.	6 549 739,48	6 813 905,05
Lisäykset 1.7.–30.6.	1 434 482,80	1 213 742,59
Vähennykset 1.7.–30.6.	-402 551,65	-1 477 908,16
Hankintameno 30.6.	7 581 670,63	6 549 739,48

Kertyneet poistot 1.7.	3 922 142,94	4 597 933,10
Vähennysten kertyneet poistot	-323 807,98	-1 339 985,04
Tilikauden poistot	711 452,47	664 194,88
Kertyneet poistot 30.6.	4 309 787,43	3 922 142,94

Kirjanpitoarvo 30.6.	3 271 883,20	2 627 596,54
----------------------	--------------	--------------

Aineelliset hyödykkeet yhteensä	3 271 883,20	2 627 596,54
--	---------------------	---------------------

9. Sijoitukset**Osakkeet osakkuusyhteisöissä**

Hankintameno 1.7.	2 875,91	2 875,91
Lisäykset 1.7.–30.6.	0,00	0,00
Vähennykset 1.7.–30.6.	-2 875,91	0,00
Hankintameno 30.6.	0,00	2 875,91

Kirjanpitoarvo 30.6.	0,00	2 875,91
----------------------	------	----------

Osuudet osakkuusyhteisöissä yhteensä	0,00	2 875,91
---	-------------	-----------------

Muut osakkeet ja osuudet

Hankintameno 1.7.	149 482,41	150 805,12
Lisäykset 1.7.–30.6.	0,00	2 881,99
Vähennykset 1.7.–30.6.	0,00	-4 204,70
Hankintameno 30.6.	149 482,41	149 482,41

Kirjanpitoarvo 30.6.	149 482,41	149 482,41
----------------------	------------	------------

Sijoitukset yhteensä	149 482,41	152 358,32
-----------------------------	-------------------	-------------------

10. Pitkäaikaiset saamiset

Lainasaamiset	846 444,44	846 444,44
Vuokravakuudet	88 022,18	102 325,78
Yhteensä	934 466,62	948 770,22

11. Lyhytaikaiset saamiset

Myyntisaamiset	48 047 030,88	42 532 682,42
-----------------------	----------------------	----------------------

Muut saamiset	63 996,03	54 393,19
----------------------	------------------	------------------

Siirtosaamiset	3 654 813,04	13 528 871,41
-----------------------	---------------------	----------------------

Lyhytaikaiset saamiset yhteensä	51 765 839,95	56 115 947,02
--	----------------------	----------------------

Siirtosaamisiin sisältyvät olennaiset erät

Henkilöstökulut	0,00	10 488 992,57
-----------------	------	---------------

Muut jaksotukset	3 654 813,04	3 039 878,84
------------------	--------------	--------------

Siirtosaamiset yhteensä	3 654 813,04	13 528 871,41
--------------------------------	---------------------	----------------------

12. Oma pääoma

Osakepääoma 1.7.	915 260,00	915 260,00
Osakepääoma 30.6.	915 260,00	915 260,00
Ylikurssirahasto 1.7.	0,00	2 270 353,71
Siirto SVOPiin	0,00	-2 270 353,71
Ylikurssirahasto 30.6.	0,00	0,00
Sijoitetun vapaan oman pääoman rahasto 1.7.	6 667 040,71	4 012 686,00
Siirto ylikurssirahastosta	0,00	2 270 353,71
SVOP-palautus	-6 048 000,00	0,00
Uusmerkintä	406 040,00	384 001,00
Sijoitetun vapaan oman pääoman rahasto 30.6.	1 025 080,71	6 667 040,71
Edellisten tilikausien voitto 1.7.	16 256 544,65	13 376 707,76
Maksettu osinkoja	-14 242 617,00	-11 123 453,00
Omien osakkeiden hankinta	-1 015 024,00	-390 154,00
Edellisten tilikausien voitto 30.6.	998 903,65	1 863 100,76
Tilikauden voitto	14 958 292,67	14 393 443,89
	15 957 196,32	16 256 544,65

Oma pääoma yhteensä**17 897 537,03****23 838 845,36****Jakokelpoiset varat****16 982 277,03****22 923 585,36****13. Tilinpäätössiirtojen kertymä****Poistoero**

Aineettomat oikeudet	-15 608,62	86 041,93
Koneet ja kalustot	783 938,26	640 727,15
Yhteensä	768 329,64	726 769,08

14. Pitkäaikainen vieras pääoma

Muut pitkäaikaiset velat, eläkevastuuvelka	33 706,00	35 608,00
Yhteensä	33 706,00	35 608,00

15. Lyhytaikainen vieras pääoma

Ostovelat	3 767 857,91	7 311 365,86
Muut lyhytaikaiset velat	13 684 859,59	12 670 759,11

Siirtovelat

26 662 250,96

22 813 000,32

Lyhytaikainen vieras pääoma yhteensä**44 114 968,46****42 795 125,29****Siirtovelkoihin sisältyvät olennaiset erät**

Henkilöstökulut	25 591 868,47	21 002 291,12
Muut jaksotukset	1 070 382,49	1 810 709,20
Siirtovelat yhteensä	26 662 250,96	22 813 000,32

Taseen vastattavia koskevat liitetiedot

2019

2018

16. Tilintarkastajan palkkiot

Tilintarkastus	33 050,00	31 810,00
Todistukset ja lausunnot	0,00	0,00
Tilintarkastajan palkkiot yhteensä	33 050,00	31 810,00

17. Liitetiedot henkilöstöstä ja toimielinten jäsenistä

17 a. Henkilöstön lukumäärä keskimäärin	1227	1108
17 b. Henkilöstön lukumäärä liiketoiminta-alueittain tilikauden lopussa		
Tilintarkastus- ja muut varmennuspalvelut	639	642
Veroneuvonta ja lakipalvelut	225	206
Liikkeenjohdon konsultointi ja yritysjärjestelypalvelut	228	180
Tukitoiminnot ja sisäiset palvelut	104	91
Yhteensä	1196	1119
17 c. Hallituksen jäsenten ja toimitusjohtajan ennakonpidätyksen alaiset palkat olivat seuraavat	3 913 010,89	2 924 751,08

18. Vakuudet ja vastuusitoumukset**Annetut pantit ja vastuusitoumukset****Muut annetut vakuudet:**

Pantit vuokranmaksun vakuutena	88 022,18	102 325,78
Yhteensä	88 022,18	102 325,78

Muut vastuut

Leasingvastuut:

- Seuraavana vuonna maksettavat	1 421 146,76	1 529 128,19
- Yli vuoden kuluttua maksettavat	848 586,59	1 221 741,35
Yhteensä	2 269 733,35	2 750 869,54

Sopimuskaudet	Seuraava
v.2019-2026	tilikausi

Pitkäaikaisista, irtisanomattomissa olevista vuokrasopimuksista johtuvat vuokravastuut	31 708 031,91	4 674 256,83
--	---------------	--------------

Hallussa olevat asiakasvarat	453 164,85	477,73
-------------------------------------	-------------------	---------------

Allekirjoitukset ja tilinpäätösmerkintä

Tilinpäätöksen ja toimintakertomuksen allekirjoitus

Helsingissä 17. päivänä lokakuuta 2019




Pekka Loikkanen
hallituksen puheenjohtaja



Ylva Eriksson



Markku Katajisto




Jaakko Kilpeläinen




Timo Takalo



Martti Virolainen



Kimmo Vilske



Mikko Nieminen
toimitusjohtaja

Tilinpäätösmerkintä

Suoritetusta tilintarkastuksesta on tänään annettu kertomus.
Helsingissä 17. päivänä lokakuuta 2019

Revico Grant Thornton Oy - Tilintarkastusyhteisö



Joakim Rehn
KHT

Tilintarkastuskertomus

PricewaterhouseCoopers Oy:n yhtiökokoukselle

TILINPÄÄTÖKSEN TILINTARKASTUS

Lausunto

Olemme tilintarkastaneet PricewaterhouseCoopers Oy:n (y-tunnus 0486406-8) tilinpäätöksen tilikaudelta 1.7.2018–30.6.2019. Tilinpäätös sisältää taseen, tuloslaskelman, rahoituslaskelman ja liitetiedot.

Lausuntonamme esitämme, että tilinpäätös antaa oikean ja riittävän kuvan yhtiön toiminnan tuloksesta ja taloudellisesta asemasta Suomessa voimassa olevien tilinpäätöksen laatimista koskevien säännösten mukaisesti ja täyttää lakisääteiset vaatimukset.

Lausunnon perustelut

Olemme suorittaneet tilintarkastuksen Suomessa noudatettavan hyvän tilintarkastustavan mukaisesti. Hyvän tilintarkastustavan mukaisia velvollisuuksiimme kuvataan tarkemmin kohdassa Tilintarkastajan velvollisuudet tilinpäätöksen tilintarkastuksessa. Olemme riippumattomia yhtiöstä niiden Suomessa noudatettavien eettisten vaatimusten mukaisesti, jotka koskevat suorittamaamme tilintarkastusta ja olemme täyttäneet muut näiden vaatimusten mukaiset eettiset velvollisuutemme. Käsityksemme mukaan olemme hankkineet lausuntomme perustaksi tarpeellisen määrän tarkoitukseen soveltuvaa tilintarkastusevidenssiä.

Tilinpäätöstä koskevat hallituksen ja toimitusjohtajan velvollisuudet

Hallitus ja toimitusjohtaja vastaavat tilinpäätöksen laatimisesta siten, että se antaa oikean ja riittävän kuvan Suomessa voimassa olevien tilinpäätöksen laatimista koskevien säännösten mukaisesti ja täyttää lakisääteiset vaatimukset. Hallitus ja toimitusjohtaja vastaavat myös sellaisesta sisäisestä valvonnasta, jonka ne katsovat tarpeelliseksi voidakseen laatia tilinpäätöksen, jossa ei ole väärinkäytöksestä tai virheestä johtuvaa olennaista virheellisyyttä.

Hallitus ja toimitusjohtaja ovat tilinpäätöstä laatiessaan velvollisia arvioimaan yhtiön kykyä jatkaa toimintaansa ja soveltuvissa tapauksissa esittämään seikat, jotka liittyvät toiminnan jatkuvuuteen ja siihen, että tilinpäätös on laadittu toiminnan jatkuvuuteen

perustuen. Tilinpäätös laaditaan toiminnan jatkuvuuteen perustuen, paitsi jos yhtiö aiotaan purkaa tai sen toiminta lakkauttaa tai ei ole muuta realistista vaihtoehtoa kuin tehdä niin.

Tilintarkastajan velvollisuudet tilinpäätöksen tilintarkastuksessa

Tavoitteenamme on hankkia kohtuullinen varmuus siitä, onko tilinpäätöksessä kokonaisuutena väärinkäytöksestä tai virheestä johtuvaa olennaista virheellisyyttä, sekä antaa tilintarkastuskertomus, joka sisältää lausuntomme. Kohtuullinen varmuus on korkea varmuustaso, mutta se ei ole tae siitä, että olennainen virheellisyys aina havaitaan hyvän tilintarkastustavan mukaisesti suoritettavassa tilintarkastuksessa. Virheellisyyksiä voi aiheutua väärinkäytöksestä tai virheestä, ja niiden katsotaan olevan olennaisia, jos niiden yksin tai yhdessä voisi kohtuudella odottaa vaikuttavan taloudellisiin päätöksiin, joita käyttäjät tekevät tilinpäätöksen perusteella.

Hyvän tilintarkastustavan mukaiseen tilintarkastukseen kuuluu, että käytämme ammatillista harkintaa ja säilytämme ammatillisen skeptisyyden koko tilintarkastuksen ajan. Lisäksi:

- Tunnistamme ja arvioimme väärinkäytöksestä tai virheestä johtuvat tilinpäätöksen olennaisen virheellisyyden riskit, suunnittelemme ja suoritamme näihin riskeihin vastaavia tilintarkastustoimenpiteitä ja hankimme lausuntomme perustaksi tarpeellisen määrän tarkoitukseen soveltuvaa tilintarkastusevidenssiä. Riski siitä, että väärinkäytöksestä johtuva olennainen virheellisyys jää havaitsematta, on suurempi kuin riski siitä, että virheestä johtuva olennainen virheellisyys jää havaitsematta, sillä väärinkäytökseen voi liittyä yhteistoimintaa, väärentämistä, tietojen tahallista esittämättä jättämistä tai virheellisten tietojen esittämistä taikka sisäisen valvonnan sivuuttamista.
- Muodostamme käsityksen tilintarkastuksen kannalta relevantista sisäisestä valvonnasta pystyäksemme suunnittelemaan olosuhteisiin nähden asianmukaiset tilintarkastustoimenpiteet mutta

emme siinä tarkoituksessa, että pysyisimme antamaan lausunnon yhtiön sisäisen valvonnan tehokkuudesta.

- Arvioimme sovellettujen tilinpäätöksen laatimisperiaatteiden asianmukaisuutta sekä johdon tekemien kirjanpidollisten arvioiden ja niistä esitettävien tietojen kohtuullisuutta.
- Teemme johtopäätöksen siitä, onko hallituksen ja toimitusjohtajan ollut asianmukaista laatia tilinpäätös perustuen oletukseen toiminnan jatkuvuudesta, ja teemme hankkimamme tilintarkastusevidenssin perusteella johtopäätöksen siitä, esiintyykö sellaista tapahtumiin tai olosuhteisiin liittyvää olennaista epävarmuutta, joka voi antaa merkittävää aihetta epäillä yhtiön kykyä jatkaa toimintaansa. Jos johtopäätöksemme on, että olennaista epävarmuutta esiintyy, meidän täytyy kiinnittää tilintarkastuskertomuksessamme lukijan huomiota epävarmuutta koskeviin tilinpäätöksessä esitettäviin tietoihin tai, jos epävarmuutta koskevat tiedot eivät ole riittäviä, muokata lausuntomme. Johtopäätöksemme perustuvat tilintarkastuskertomuksen antamispäivään mennessä hankittuun tilintarkastusevidenssiin. Vastaiset tapahtumat tai olosuhteet voivat kuitenkin johtaa siihen, ettei yhtiö pysty jatkamaan toimintaansa.
- Arvioimme tilinpäätöksen, kaikki tilinpäätöksessä esittävät tiedot mukaan lukien, yleistä esittämistapaa, rakennetta ja sisältöä ja sitä, kuvastaako tilinpäätös sen perustana olevia liiketoimia ja tapahtumia siten, että se antaa oikean ja riittävän kuvan.

Kommunikoimme hallintoelinten kanssa muun muassa tilintarkastuksen suunnittelusta laajuudesta ja ajoituksesta sekä merkittävistä tilintarkastushavainnoista, mukaan lukien mahdolliset sisäisen valvonnan merkittävät puutteellisuudet, jotka tunnistamme tilintarkastuksen aikana.

MUUT RAPORTOINTIVELVOITTEET

Muu informaatio

Hallitus ja toimitusjohtaja vastaavat muusta informaatiosta. Muu informaatio käsittää toimintakertomuksen. Tilinpäätöstä koskeva lausuntomme ei kata muuta informaatiota.


Velvollisuutenamme on lukea muu informaatio tilinpäätöksen tilintarkastuksen yhteydessä ja tätä tehdessämme arvioida, onko muu informaatio olennaisesti ristiriidassa tilinpäätöksen tai tilintarkastusta suoritettaessa hankkimamme tietämyksen kanssa tai vaikuttaako se muutoin olevan olennaisesti virheellistä. Velvollisuutenamme on lisäksi arvioida, onko toimintakertomus laadittu sen laatimiseen sovellettavien säännösten mukaisesti.

Lausuntonamme esitämme, että toimintakertomuksen ja tilinpäätöksen tiedot ovat yhdenmukaisia ja että toimintakertomus on laadittu toimintakertomuksen laatimiseen sovellettavien säännösten mukaisesti.

Jos teemme suorittamamme työn perusteella johtopäätöksen, että toimintakertomuksessa on olennainen virheellisyys, meidän on raportoitava tästä seikasta. Meillä ei ole tämän asian suhteen raportoitavaa.

Helsingissä 17. lokakuuta 2019

Revico Grant Thornton Oy
Tilintarkastusyhteisö



Joakim Rehn
KHT

PricewaterhouseCoopers Oy, PL 1015 (Itämerentori 2), 00101 Helsinki. Puhelin 020 787 7000.

PwC:n tarkoitus on rakentaa yhteiskuntaan luottamusta ja ratkaista merkittäviä ongelmia. Autamme yrityksiä kasvamaan, toimimaan tehokkaasti ja raportoimaan luotettavasti jatkuvasti muuttuvassa toimintaympäristössä. Palveluitamme ovat liikkeenjohdon konsultointi, yritysjärjestelypalvelut, veroneuvonta, lakipalvelut, riskienhallinta, tilintarkastus ja muut varmennuspalvelut. Lisää tietoa: www.pwc.fi. Twitter: @PwC_Suomi.

PwC toimii 157 maassa yli 276 000 asiantuntijan voimin. Nimi PwC viittaa PwC-ketjuun ja/tai yhteen tai useampaan sen jäsenyritykseen, joista jokainen on oma itsenäinen yhtiö. Lisää tietoa: www.pwc.com/structure.

© 2019 PricewaterhouseCoopers. Kaikki oikeudet pidätetään.